



ESCOLARITZACIÓ A INICI DE CURS 15/16:
Ed. Infantil, Primària i Secundària a Tarragona
Resum de l'OME i la Comissió de Mapa Escolar del CEM

Taula de continguts:

	Pàgina
Població i evolució de la matrícula al municipi	3
Evolució de la matrícula a l'EIP	4
Evolució de la matrícula a l'ESO	4
Població empadronada per curs escolar	5
Taxa d'escolarització	5
Centres amb instal·lacions provisionals	5
Gràfics resum de l'EIP: Padró, matrícula, grups	6
Percentatge d'alumnat matriculat als centres públics i concertats	7
Evolució de la matrícula per zones escolars a l'EIP	7
Grups amb augment de ràtio a l'EIP	8
Vacants a inici de curs a l'EIP	8
Gràfics resum de l'ESO: Padró, matrícula, grups	9
Percentatge d'alumnat matriculat als centres públics i concertats	10
Evolució de la matrícula per zones escolars a l'ESO	10
Grups amb augment de ràtio a l'ESO	11
Vacants a inici de curs a l'ESO	11

Principals dades a inici de curs 2015/16

Població al padró i evolució de la matrícula:

- Evolució de la població i l'alumnat matriculat de l'Ed.Primària cap a l'Ed.Secundària.
- **P2:** 1233 (49.32 grups) **P3** curs 15/16: 1405 (56.2) diferència de 6.88 grups **Curs 15/16 P3:** 60 grups
- Matrícula als centres públics de centre ciutat: atenció als cursos de major creixement per fer previsió de grups a l'ESO

Principals dades a inici de curs 2015/16

Evolució de la matrícula:

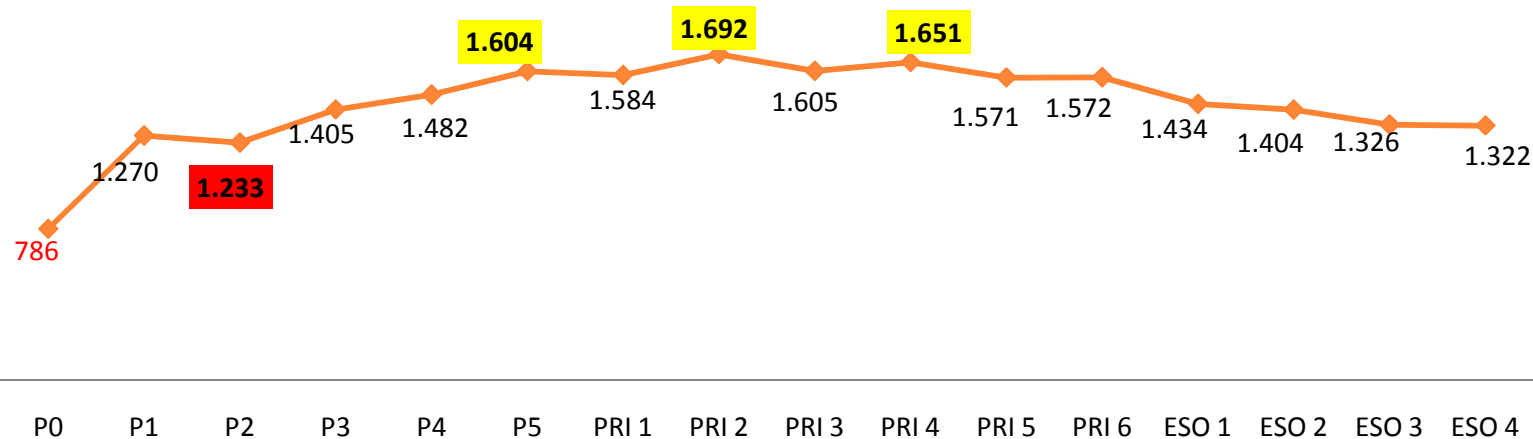
EIP

- **Alumnat Matriculat:** del curs 10/11 a 15/16 increment 431 alumnes (17.24 grups)
- **Grups:** del curs 10/11 a 15/16 increment de 14 grups (-3.24 grups)
Tendència increment matrícula centres concertats.
Matrícula per zones: creixement zona casc i Bonavista, decreixement altres zones de la ciutat .
- **Increment de ràtio:**
Centres públics: 22.89% creix el percentatge de grups afectats a primària i disminueix a infantil.
Centres concertats: creix el percentatge de grups afectats en tots els nivells excepte P3.

ESO

- **Alumnat matriculat:** augment respecte als cursos anteriors. Més alumnat matriculat que població empadronada (+400 matrícules per sobre els joves residents al municipi: repeticions, forasters).
- **Grups:** major matrícula però menys grups que en anys anteriors. Possible causa augments de ràtio autoritzats Decret de 2013.
- **Increment de ràtio:** Centres concertats, el 24% dels grups presenta augments de ràtio . Centres públics, arriba al 40%.
- **ESO1 :** curs amb més alumnes matriculats. **Ràtios centres públics a 33 mínim.**

Població empadronada per curs escolar



Taxa escolarització


Estudi	Taxa 15/16	Taxa 14/15
EIP	95.62% ↑	95.35%
ESO	106.78 ↓	107.78%

Centres amb instal·lacions provisionals

Escola l'Arrabassada	12 mòduls
Escola de Ponent	12 mòduls
Escola La Floresta	2 mòduls
Escola El Serrallo	2 mòduls
Institut Tarragona	Ampliació
Noves instal·lacions centre privat Jig Saw	

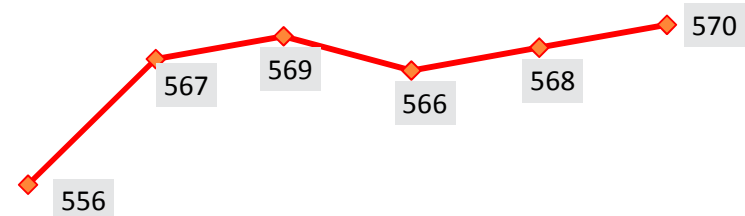
EDUCACIÓ INFANTIL I PRIMÀRIA

EIP Evolució padró



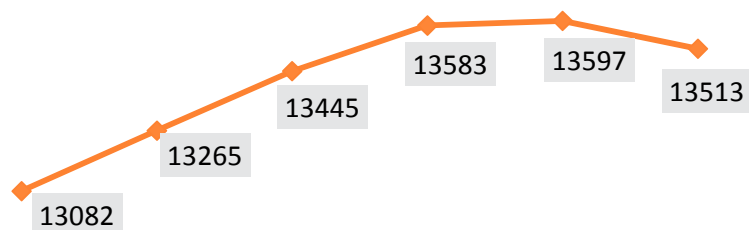
curs 10/11 curs 11/12 curs 12/13 curs 13/14 curs 14/15 curs 15/16

EIP Evolució del nombre de grups



curs 10/11 curs 11/12 curs 12/13 curs 13/14 curs 14/15 curs 15/16

EIP Alumnat matriculat

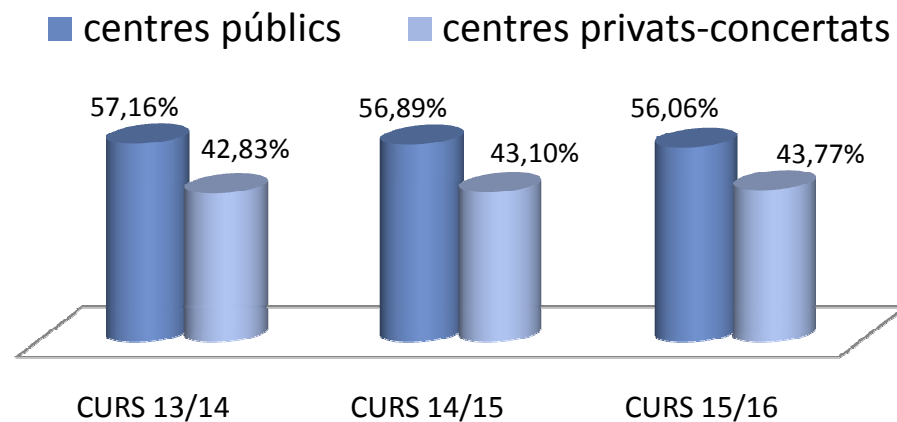


curs 10/11 curs 11/12 curs 12/13 curs 13/14 curs 14/15 curs 15/16

Curs 15/16: Canvis en l'oferta de P3

- Escola Campclar: Tancament 1 grup a P3
- Escola Marcel·lí Domingo: Increment 1 grup a P3

EIP: Percentatge d'alumnat matriculat als centres públics i concertats



EIP: Evolució de la matrícula per zones escolars

	Curs 10/11	Curs 11/12	Curs 12/13	Curs 13/14	Curs 14/15	Curs 15/16
ZONA 1,3,4		6220	6411	6516	6549	6624 (49%)
ZONA 2, 5	2583	2569	2609	2596	2608	2572 (19.03%)
ZONA 6	503	472	479	460	429	414 (3.06%)
ZONA 7	2858	2894	2857	2893	2847	2789 (20,63%)
ZONA 7 a	1042	1110	1089	1118	1135	1114 (8.24%)

EIP: Grups amb un nombre superior als 25 alumnes per aula

		Nombre de grups afectats	15/16%	14/15%	13/14 %	12/13 %
Escola Pública	P3	2/33	6.06%	8,57%	22.8%	45.7%
	INFANTIL	22/103	21.35%	24,76%	34.54%	31.03%
	PRIMÀRIA	54/229	23.58%	22,02%	22.97%	14.09%
	TOTAL	76/332	22.89%	22.89%	26.8%	19.9%
Centres privats concertats	P3	0	0	0	3.7%	48.1%
	INFANTIL	27/80	33.75%	28,75%	23.75%	28.75%
	PRIMÀRIA	74/158	46.8%	45,8%	44.15%	50.9%

EIP: Vacants a inici de curs

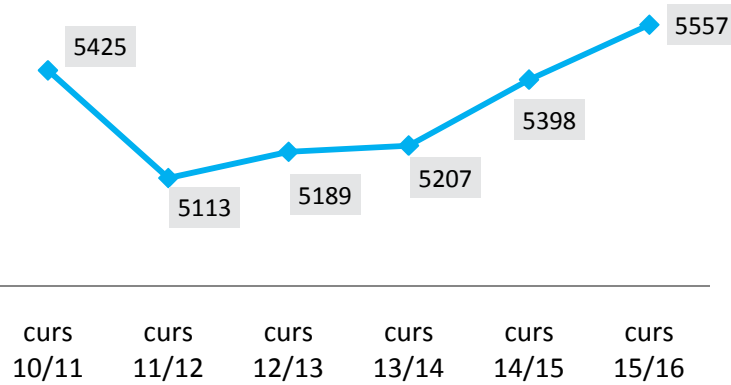
Matrícula Viva:

Vacants públiques a P5 i primers cursos de primària a casc, molt reduïdes o inexistents.

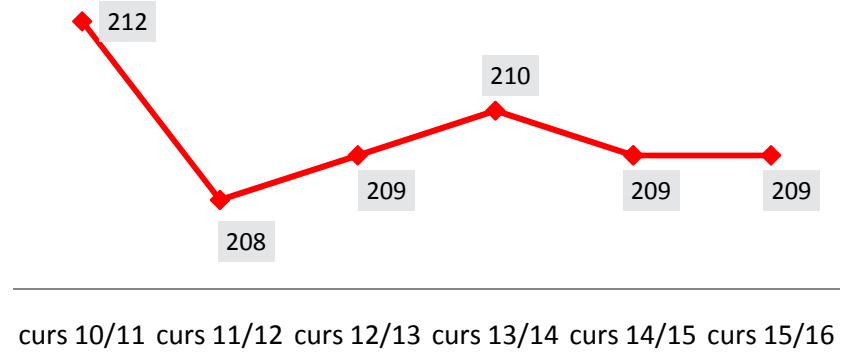
Vacants al centres concertats gairebé inexistents amb cursos amb ràtios superiors als 25 alumnes.

EDUCACIÓ SECUNDÀRIA OBLIGATÒRIA

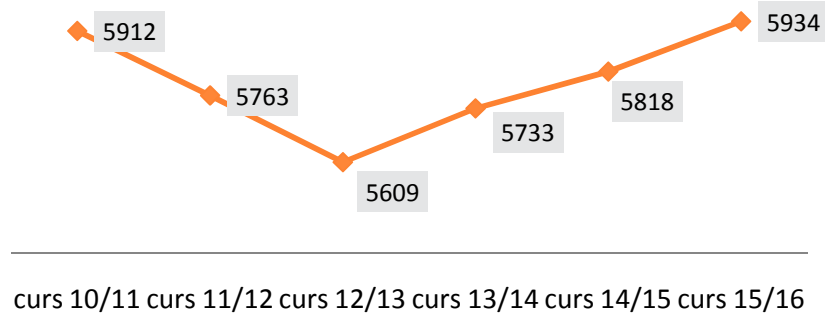
ESO Població padró



ESO Evolució nombre de grups

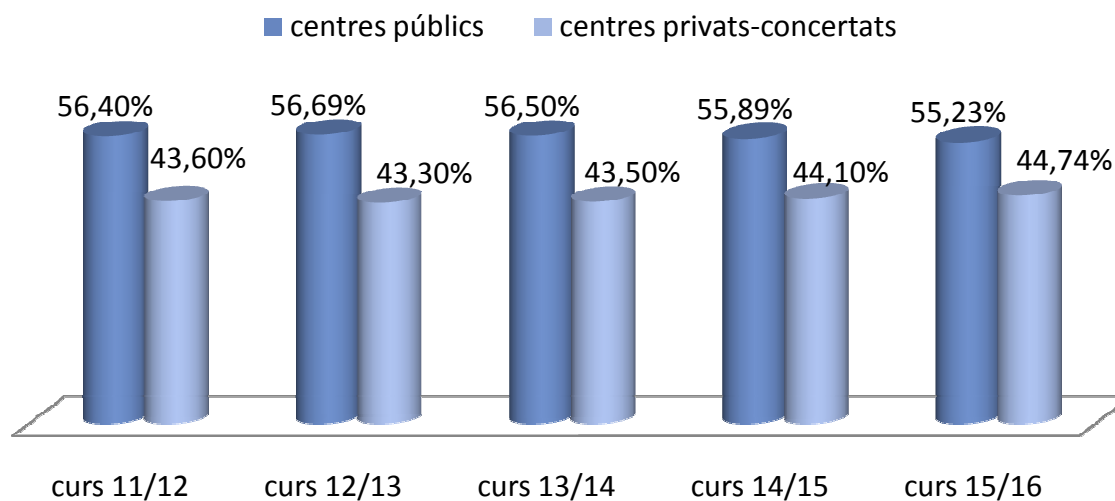


ESO Alumnat matriculat



Curs 15/16 Canvis oferta ESO 1
Ins. A. Martí Franquès: increment 1 grup ESO 1.

ESO: Percentatge d'alumnat matriculat als centres públics i concertats



ESO: Evolució de la matrícula per zones escolars

	CURS 10/11	CURS 11/12	CURS 12/13	CURS 13/14	CURS 14/15	CURS 15/16
Zona Casc	3057	2994	3016	3059	3138	3223
Zona Nord	795	774	761	753	777	773
Zona St.Salvador	199	197	188	194	210	169
Zona Ponent	1127	1081	1052	1003	1002	1036
Zona Bonavista	734	717	730	724	691	733

ESO: Grups amb un nombre superior als 30 alumnes per aula

	ESO 1	ESO 2	ESO 3	ESO 4	Total	%
Pública	15/29	10/29	12/27	7/28	44/113	39%
Privada-Concertada	10/24	5/24	2/24	6/24	23/96	24%
Total	25/53	15/53	14/51	13/52	40/209	

ESO: Vacants a inici de curs

Matrícula Viva:

Absència de vacants públiques i concertades a Bonavista ESO1 i ESO 2. Reconducció a d'altres zones de la ciutat.

Absència de vacants en centres públics al centre ESO1 i ESO 3. Reconducció a centres concertats o a altres zones del municipi.

Incrementos de ràtio: ràtios centres públics a 33 mínim ESO1