



ESCOLARITZACIÓ A INICI DE CURS 21/22: Ed. Infantil, Primària i Secundària a Tarragona

Dades a inici de curs 21/22

Alumnat matriculat als centres del municipi

- Primer cicle d'Educació infantil: **1.013**
- Segon cicle d'Educació Infantil: **3.726**
- Educació Primària: **8.594**

- Educació Secundària Obligatòria: **6.959**
- Educació post-obligatòria: **7.290**
BAT: 1.722
CF: 5.568

Total al 2n cicle
d'Educació infantil i
primària

12.320



Total a l'Educació
Secundària Obligatòria

6.959



Total municipi

27.582

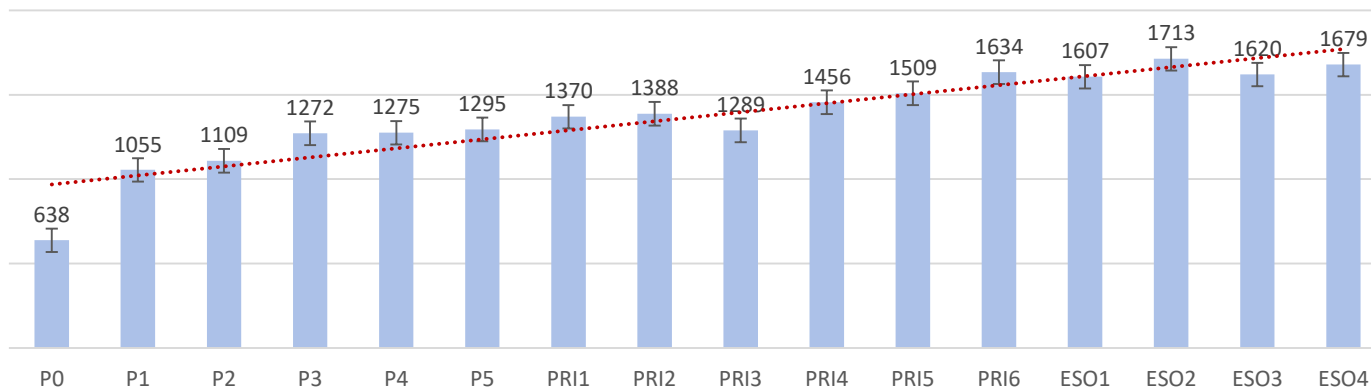


Principals dades a inici de curs 2021/2022

Població al padró

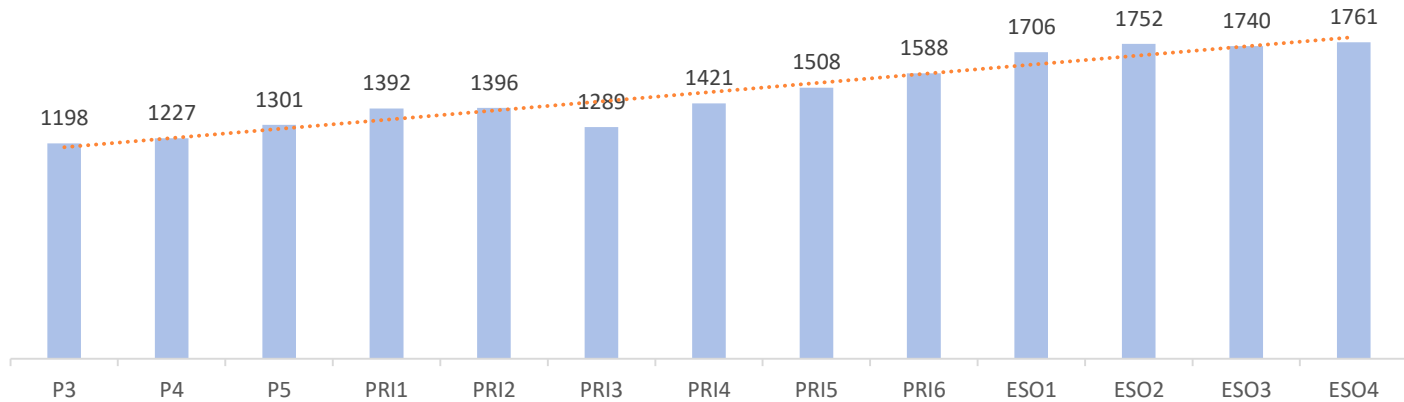
- El nombre total d'infants empadronats al municipi, nascuts entre 2021 i 2004 és de **25.227**
- El total d'infants empadronats al municipi en edat de cursar EIP és 12.488 i ESO 6619
- Tendència decreixent en la població empadronada en aquesta franja d'edat.

Població empadronada per any de naixement i curs

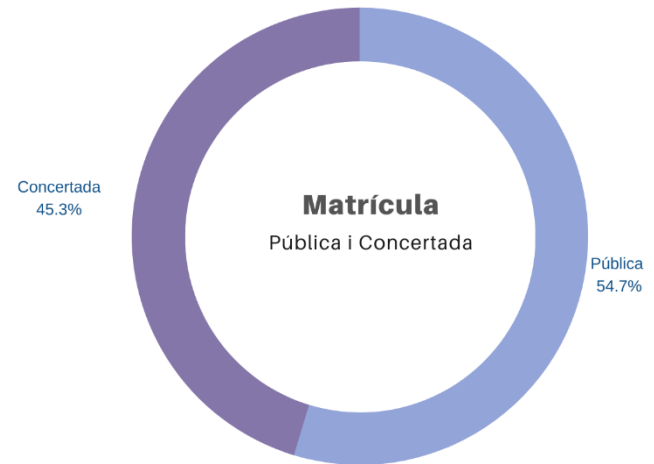
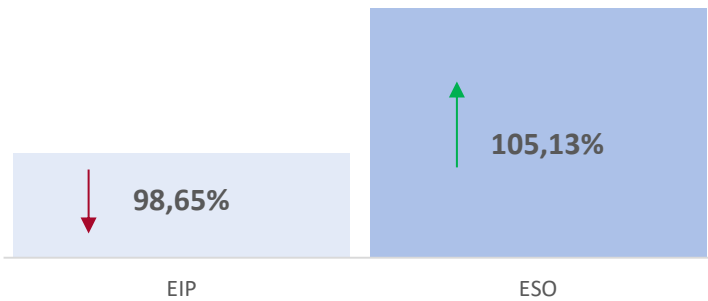


Alumnat matriculat per curs escolar a l'EIP i ESO

Alumnat matriculat per cursos



Taxa Escolarització



Evolució de la matrícula

EIP

MATRÍCULA
TOTAL 21-22 ↓

21/22: 12.320
20/21: 12.464

Decreixement 144

GRUPS ↓

21/22: 535
20/21: 538

Decreixement 3

MATRÍCULA
PER ZONES



Agument de matrícula a :
Zones 1,3,4 + 1,59%
Disminució de matrícula a :
Zona 7 -1,63%

CENTRES PER
DAMUNT RÀTIO



Pública **26,62%**
Concertada **28,92%**

ESO

MATRÍCULA
TOTAL 21-22 ↑

21/22: 6.959
20/21: 6.811

Creixement 148

GRUPS ↑

21/22: 236
20/21: 232

Creixement 4

MATRÍCULA
PER ZONES



Agument de matrícula a :
Zona Bonavista + 0,39%
Zona Sant Salvador +0,24%

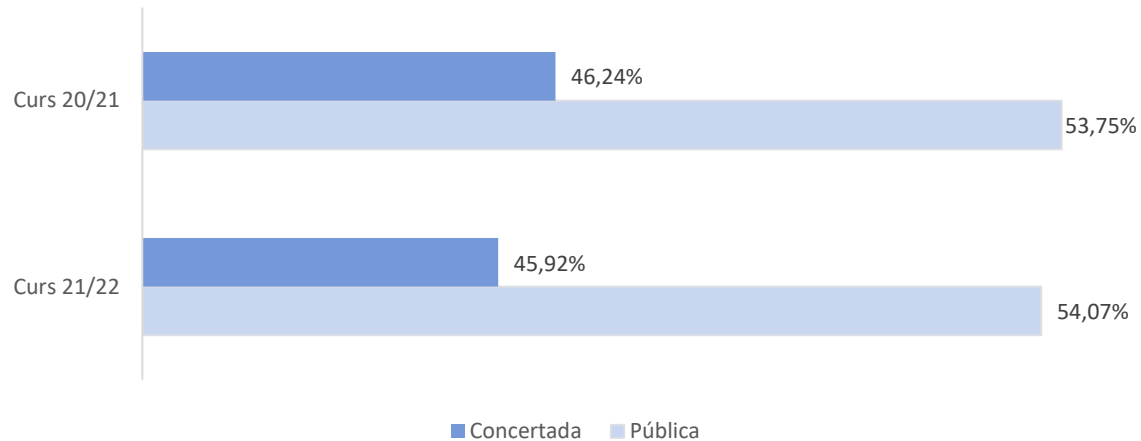
CENTRES PER
DAMUNT RÀTIO



Pública **20,89%**
Concertada **45,61%**

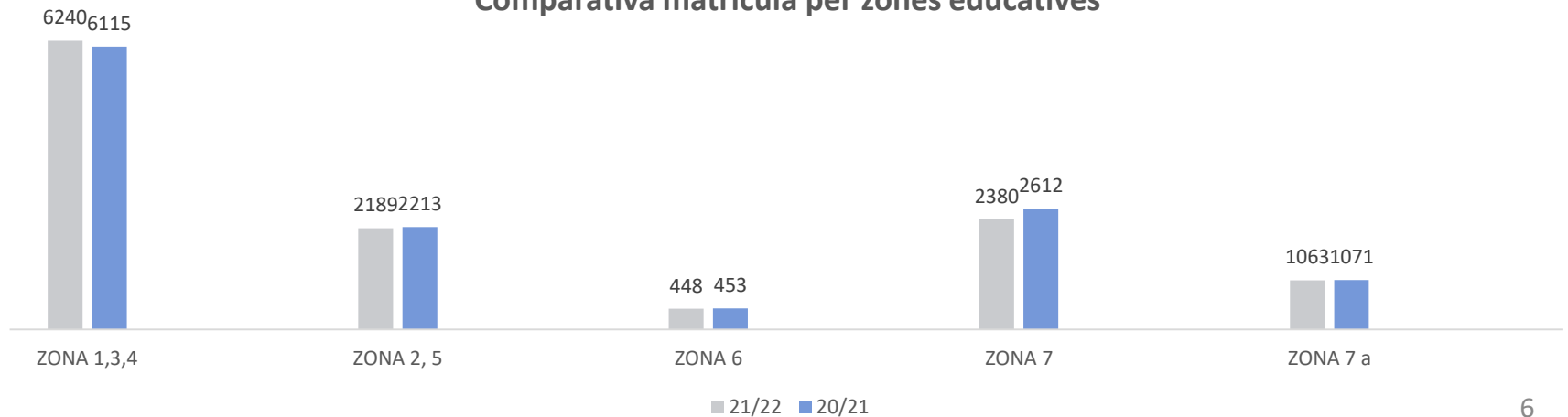
EIP: Percentatge alumnat matriculat als centres públics i concertats

Comparativa pública vs concertada

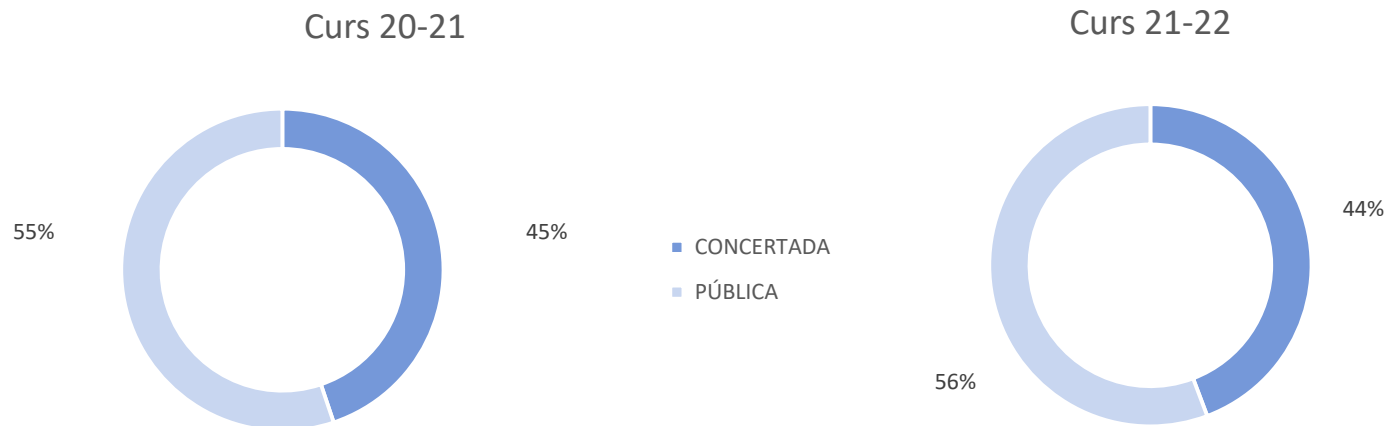


EIP: Evolució de la matrícula per zones escolars

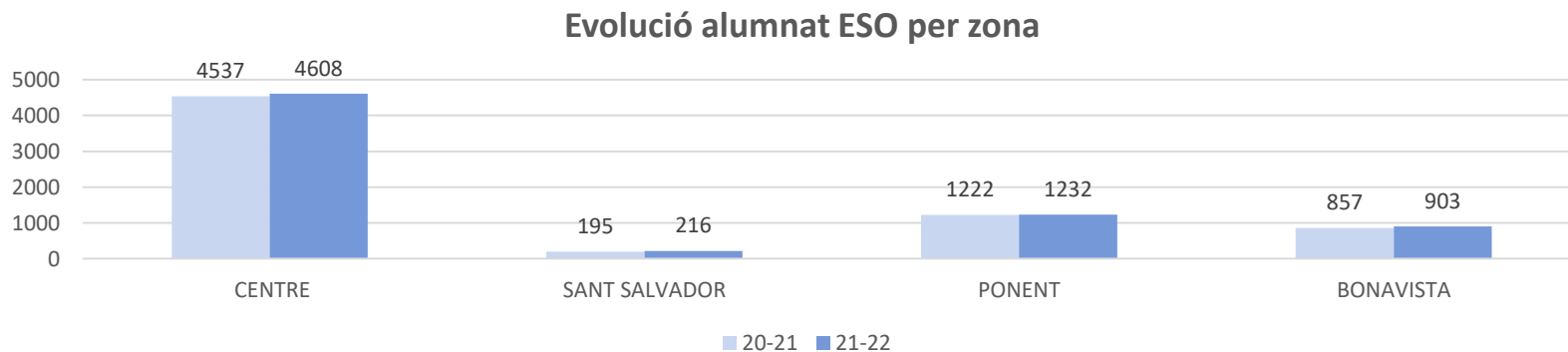
Comparativa matrícula per zones educatives



ESO: Alumnat matriculat als centres públics i concertats



ESO: Matrícula per zones escolars



Grups amb increment de ràtio i estat de la matrícula viva.

		Nombre de grups afectats	Total %
Centres públics	P3	2/32	6,25%
	INFANTIL	17/94	18,08%
	PRIMÀRIA	61/199	30,65%
	ESO	21/134	20,89%
	TOTAL	99/427	23,18%
Centres privats concertats	P3	3/27	11,11%
	INFANTIL	7/80	8,75%
	PRIMÀRIA	63/162	38,88%
	ESO	52/114	45,61%
	TOTAL	122/356	34,26%

Matrícula Viva:

- A l'EIP hi ha centres que son receptors naturals de la matrícula viva donada l'existència de vacants en molts dels cursos i la manca de vacants en altres centres propers.
- A l'ESO, manquen vacants per atendre la matrícula viva a ESO 3 i ESO 4. Això dificulta el repartiment equitatiu de l'alumnat NESE.