

ESCOLARITZACIÓ A INICI DE CURS 18/19:

Ed. Infantil, Primària i Secundària a Tarragona
Resum de l'OME i la Comissió de Mapa Escolar del CEM

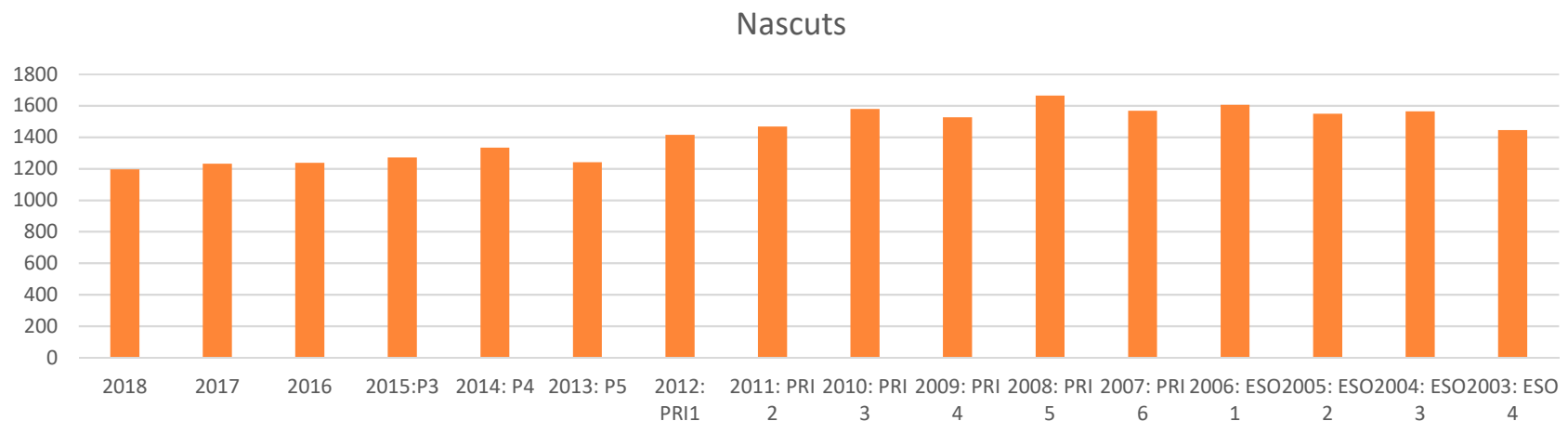
Taula de continguts:

	Pàgina
Població i evolució de la matrícula al municipi	3
Evolució de la matrícula a l'EIP	4
Evolució de la matrícula a l'ESO	4
Població empadronada per curs escolar	5
Taxa d'escolarització	5
Centres amb instal·lacions provisionals	5
Gràfics resum de l'EIP: Padró, matrícula, grups	6
Percentatge d'alumnat matriculat als centres públics i concertats	7
Evolució de la matrícula per zones escolars a l'EIP	7
Grups amb augment de ràtio a l'EIP	8
Vacants a inici de curs a l'EIP	8
Gràfics resum de l'ESO: Padró, matrícula, grups	9
Percentatge d'alumnat matriculat als centres públics i concertats	10
Evolució de la matrícula per zones escolars a l'ESO	10
Grups amb augment de ràtio a l'ESO	11
Vacants a inici de curs a l'ESO	11

Principals dades a inici de curs 2018/19

Població al padró i evolució de la matrícula:

- El nombre total d'infants empadronats al municipi, nascuts entre 2018 i 2003 és de 22.897
- Sosteniment global d'alumnat matriculat i de població empadronada en aquesta franja d'edat.
- Sosteniment de l'increment de matrícula a la secundària, que obligarà a la creació de nous grups per atendre l'alumnat procedent de centres públics. Període (2018-2021)



Font: Padró continu d'habitants a 31/01/2019

Principals dades a inici de curs 2018/19

Evolució de la matrícula:

EIP

- **Alumnat Matriculat:** 12865. (14 alumnes més que el curs 17/18)
- **Grups:** 545 (3 menys que el curs 17/18)

Tendència increment matrícula centres concertats.

Matrícula per zones: creixement zona centre i Bonavista, decreixement altres zones de la ciutat .

- **Increment de ràtio:**

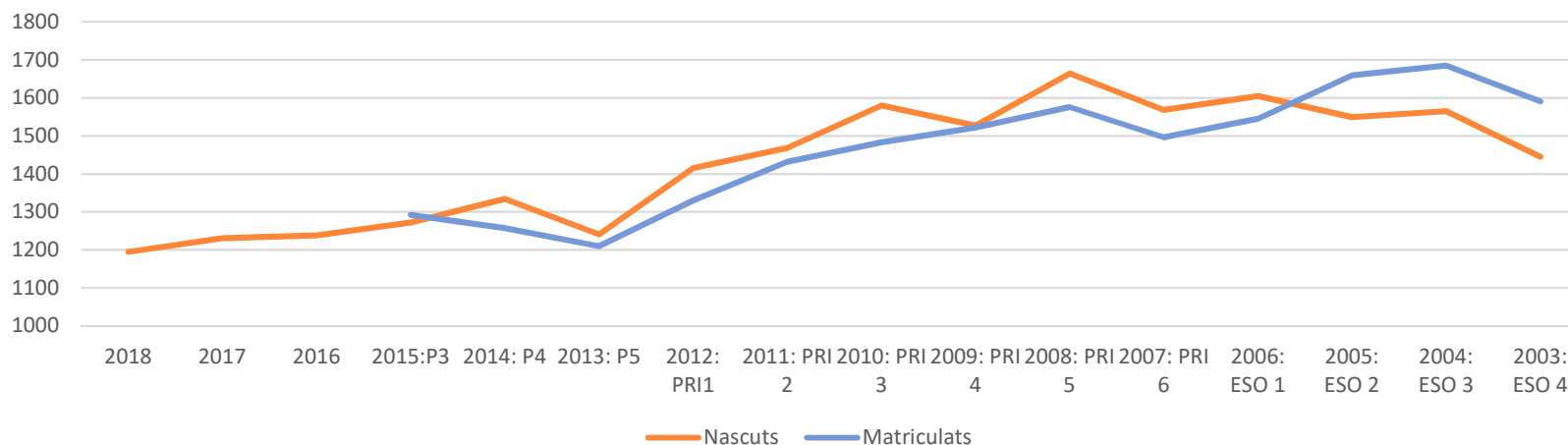
Centres públics: augmenta el percentatge de grups afectats a primària i també a infantil.

Centres concertats: baixa el percentatge de grups afectats.

ESO

- **Alumnat matriculat:** 6578, augment respecte als cursos anteriors (290 alumnes més que el curs 17/18). Més alumnat matriculat que població empadronada (repeticions, forasters, etc.)
- **Grups:** 221 (4 més que el curs 17/18)
- **Increment de ràtio:** Centres públics, el 35% dels grups presenta augments de ràtio. Els centres concertats, arriba al 39% dels grups.

Població empadronada per curs escolar



Taxa escolarització

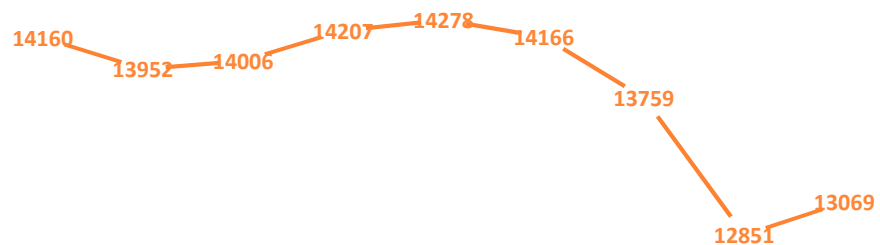
Etapa	Taxa 18/19	Taxa 17/18	Taxa 16/17	Taxa 15/16	Taxa 14/15
EIP	96,40%	95.8%	94.6%	95.62%	95.35%
ESO	105,10%	107%	102%	106.78%	107.78%

Centres amb instal·lacions provisionals

Escola l'Arrabassada	12 mòduls
Escola de Ponent	12 mòduls
Escola La Floresta	2 mòduls
Escola El Serrallo	2 mòduls
Escola Sant Salvador	1 mòdul
Institut Tarragona	

EDUCACIÓ INFANTIL I PRIMÀRIA

PADRÓ



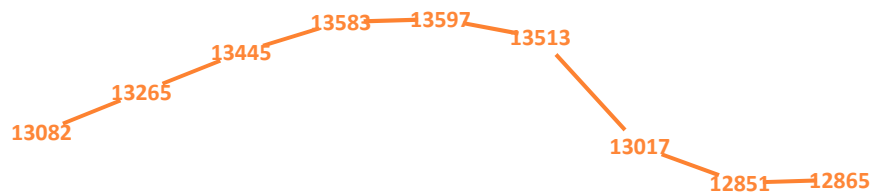
Curs	Curs	Curs	Curs	Curs	Curs	Curs	Curs	curs
10/11	11/12	12/13	13/14	14/15	15/16	16/17	17/18	18/19

GRUPS



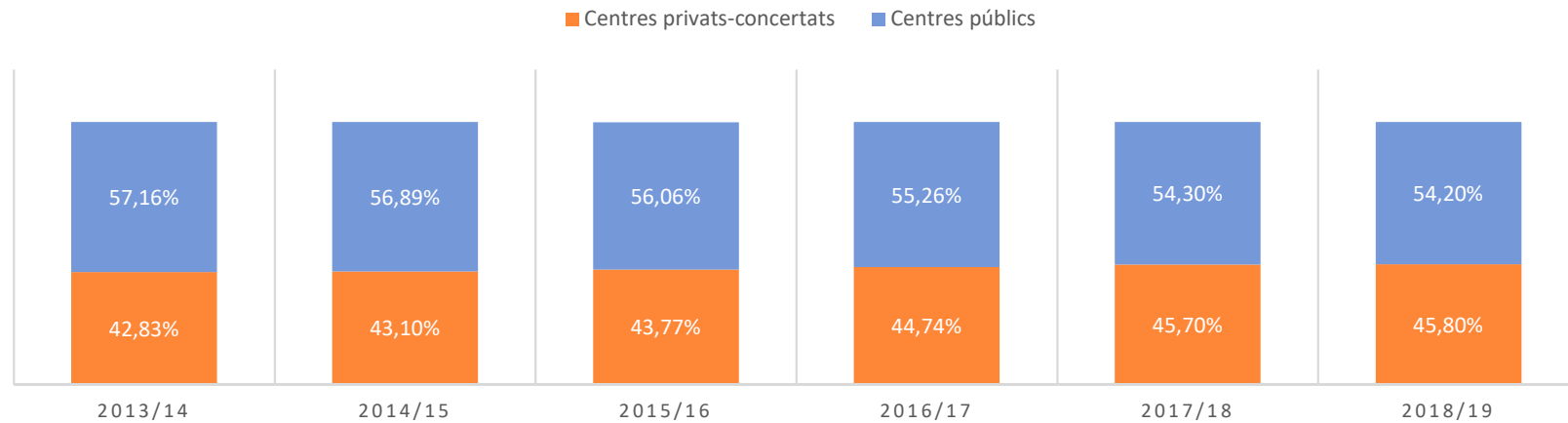
Curs	Curs	Curs	Curs	Curs	Curs	Curs	Curs	curs
10/11	11/12	12/13	13/14	14/15	15/16	16/17	17/18	18/19

MATRÍCULA



Curs	Curs	Curs	Curs	Curs	Curs	Curs	curs	curs
10/11	11/12	12/13	13/14	14/15	15/16	16/17	17/18	18/19

EIP: Percentatge d'alumnat matriculat als centres públics i concertats



EIP: Evolució de la matrícula per zones escolars

	Curs 10/11	Curs 11/12	Curs 12/13	Curs 13/14	Curs 14/15	Curs 15/16	Curs 16/17	Curs 17/18	Curs 18/19
ZONA 1,3,4	6096	6220	6411	6516	6549	6624	6410	6479	6471
ZONA 2, 5	2583	2569	2609	2596	2608	2572	2471	2422	2377
ZONA 6	503	472	479	460	429	414	382	381	388
ZONA 7	2858	2894	2857	2893	2847	2789	2656	2451	2525
ZONA 7 a	1042	1110	1089	1118	1135	1114	1098	1118	1104

EIP: Grups amb un nombre superior als 25 alumnes per aula

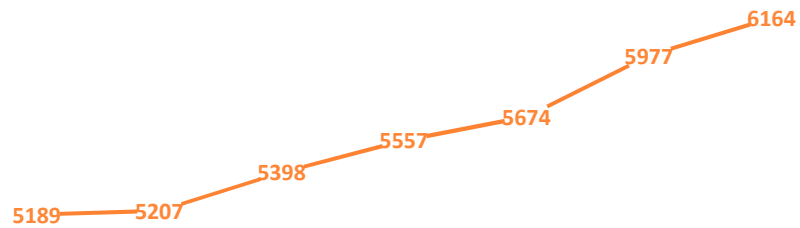
		Nombre de grups afectats	18/19	17/18	16/17	15/16	14/15	13/14	dic-13
Escola Pública	P3	0 de 32	0%	10%	3.2%	6.06%	8,57%	22.8%	45.7%
	INFANTIL	16 de 94	17%	16%	8%	21.35%	24,76%	34.54%	31.03%
	PRIMÀRIA	56 de 214	26%	24%	18.8%	23.58%	22,02%	22.97%	14.09%
	TOTAL	72 de 340	21%	22%	15%	22.89%	22.89%	26.8%	19.9%
Centres privats concertats	P3	4 de 26	15,30%	0	8.3%	0	0	3.7%	48.1%
	INFANTIL	20 de 77	26%	13%	23.1%	33.75%	28,75%	23.75%	28.75%
	PRIMÀRIA	92 de 160	57%	49%	48.7%	46.8%	45,80%	44.15%	50.9%
	TOTAL	116 de 263	44%	38%	40%	42%	39%	37%	43%

Matrícula Viva: Dificultat per atendre peticions d'escoles i col·legis al centre del municipi. Centres amb alta matrícula i augments de ràtio.

EIP: Vacants a inici de curs: Vacants al centres concertats gairebé inexistents al cicle mitjà i superior de Primària, amb cursos amb ràtios superiors als 25 alumnes. Millora de la situació a infantil.

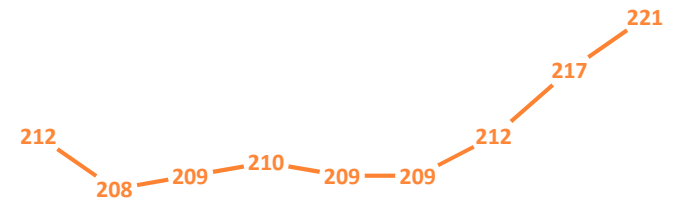
EDUCACIÓ SECUNDÀRIA OBLIGATÒRIA

PADRÓ



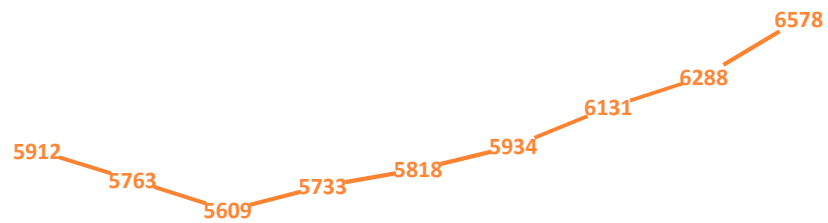
curs 12/13 curs 13/14 curs 14/15 curs 15/16 curs 16/17 curs 17/18 curs 18/19

EVOLUCIÓ NOMBRE DE GRUPS



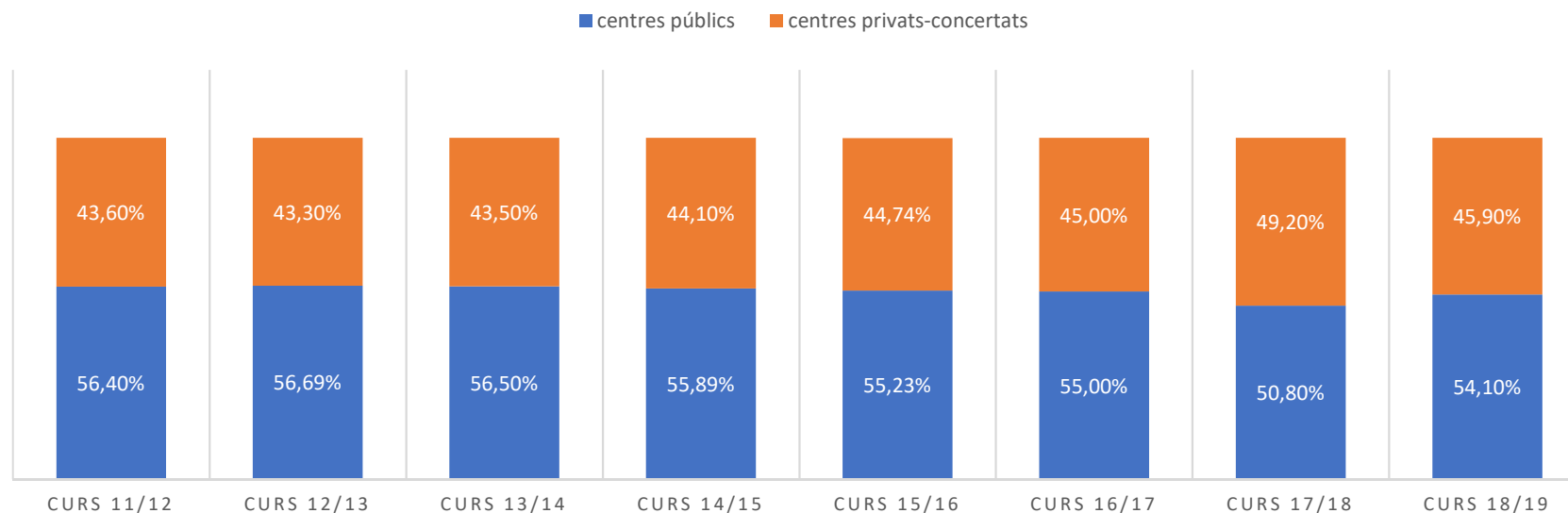
curs 10/11 curs 11/12 curs 12/13 curs 13/14 curs 14/15 curs 15/16 curs 16/17 curs 17/18 curs 18/19

MATRÍCULA



curs 10/11 curs 11/12 curs 12/13 curs 13/14 curs 14/15 curs 15/16 curs 16/17 curs 17/18 curs 18/19

ESO: Percentatge d'alumnat matriculat als centres públics i concertats



ESO: Evolució de la matrícula per zones escolars

	CURS 10/11	CURS 11/12	CURS 12/13	CURS 13/14	CURS 14/15	CURS 15/16	CURS 16/17	CURS 17/18	CURS 18/19
Zona Casc	3057	2994	3016	3059	3138	3223	3345	3463	3654
Zona Nord	795	774	761	753	777	773	787	803	821
Zona St.Salvador	199	197	188	194	210	169	158	170	180
Zona Ponent	1127	1081	1052	1003	1002	1036	1091	1103	1114
Zona Bonavista	734	717	730	724	691	733	750	749	809

ESO: Grups amb un nombre superior als 30 alumnes per aula

	ESO 1	ESO 2	ESO 3	ESO 4	Total	%
Pública	4 de 28	14 de 27	10 de 27	9 de 23	37 de 105	35%
Privada-Concertada	12 de 25	8 de 25	11 de 25	8 de 24	39 de 99	39%
Total	16 de 53	22 de 52	21 de 52	17 de 47	76 de 204*	37%

ESO: Vacants a inici de curs

Matrícula Viva:

Dificultats per atendre la matrícula viva. Reconducció a centres amb vacants o a altres zones del municipi.

Incrementos de ràtio: ESO 2 i ESO 3 amb molts augments.

* Sense dades de l'Institut Collblanc.