



SOM ESCOLA:

La Veu del Xumet



AJUNTAMENT DE
TARRAGONA

NÚMERO 13 - DESEMBRE DE 2015

PUBLICACIÓ DE LES LLARS D'INFANTS MUNICIPALS

INSTITUT MUNICIPAL D'EDUCACIÓ



BONES FESTES I BONS DESITJOS

AJUNTAMENT DE
TARRAGONA
Institut Municipal d'Educació

NOUS REPTES, NOU ANY, NOUS PROJECTES

Ha costat arribar al número 13, però ho fem amb projectes, feina i amb l'alegria que a les llars d'infants destil·len aquestes festes nadalenques.

El tió, Nadal, els Reis, la carta, la cavalcada, la família, els amics, les joguines... Ens retrobem de nou al voltant d'una de les festes més emocionants tant per als grans com per aquells que són els veritables protagonistes: els infants.

Infants que cada dia afronten a les llars els nous reptes que suposa compartir espais i joc amb altres adults diferents dels pares i mares, amb els companys i les companyes. I fer noves descobertes, a les quals

de ben segur aproparan les docents i tota la resta de persones que des de diversos àmbits també donen suport a la tasca educativa: l'IMET, l'Equip psicopedagògic municipal, l'assessora de música i tot el personal no docent de les llars.

És també un bon moment per donar la benvinguda al nou Conseller d'educació, el Sr. Francesc Roca que de ben segur ens encoratjarà per tirar endavant totes les tasques encomanades.

Des de "La Veu del Xumet" desitgem bones festes a tothom. Que les famílies, equips docents, professionals, consellers escolars i institucions continuem fent el millor per a tots els nens i nenes de la nostra ciutat.

SUMARI

- ▶ PÀGINA 01
Nous reptes, nou any, nous projectes
- ▶ PÀGINA 02
Llar d'infants municipal l'Arrabassada
Llar d'infants municipal El Miracle
- ▶ PÀGINA 03
Llar d'infants municipal Cèsar August
Llar d'infants municipal Bonavista
- ▶ PÀGINA 04
Llar d'infants municipal El Serrallo
- ▶ PÀGINA 05
Llar d'infants municipal Sant Pere i Sant Pau
- ▶ PÀGINA 06
Llar d'infants municipal Sant Salvador
- ▶ PÀGINA 07
Llar d'infants municipal El Ninot
Llar d'infants municipal La Taronja
- ▶ PÀGINA 08
IV EDICIÓ DELS PREMIS IMET D'EDUCACIÓ
Agenda

SETMANA DE SANTA CECILIA A LA Llar d'infants municipal Arrabassada



Amb motiu del dia de la patrona de la música, Santa Cecília, a la llar d'infants Arrabassada hem volgut dedicar-hi tota una setmana sencera. Així que vàrem demanar a les famílies que ens portessin un instrument fet amb material de reciclatge, amb l'objectiu de crear un espai dedicat a la música. La veritat és que la resposta no va poder ser més positiva, hi havia instruments ben originals, quasi tots ells realitzats pels infants, fet que era també un dels objectius: crear un instrument pare/mare i fill/a i compartir una estona plegats. Durant la setmana vam anar fent visites a la paradeta, i els infants van poder gaudir al màxim fent soroll i mostrant el que havien creat amb les seves famílies.

A banda, vam demanar que tots els familiars que tinguessin habilitat per cantar, tocar un instrument... vinguessin a

compartir-ho amb tots nosaltres. Uns avis van venir a tocar la guitarra, dues mares es van posar d'acord i van preparar dos balls que finalment vam acabar ballant tots plegats, al pati de sobte ens varen sorprendre els timbals, vàrem tenir un cantant i compositor... En definitiva, la resposta per part de les famílies va ser molt positiva, i com sempre, els infants ho varen gaudir al màxim.



INICIEM EL CAMÍ PER SER LLAR D'INFANTS VERDA! Llar d'infants municipal El Miracle

enguany, dos de les nostres educadores han iniciat una formació de dos cursos de durada per transformar la nostra Llar en Escola Verda i d'aquesta manera esdevenir una llar més sostenible, amb una actitud més justa vers el medi ambient tot reforçant positivament els valors i les actituds de respecte i cura del nostre entorn.

La nostra llar ja estava duent a terme diferents accions o activitats sostenibles: activitats amb materials reciclats, tenir cura del nostre hort ecològic, intentar fer un ús racional del paper, de l'aigua...

A més, aquest curs hem posat en marxa un nou projecte de Reciclatge. El protagonista d'aquest Projecte és l'ànec Pol, qui fa de fil conductor i ensenya als nens i nenes com s'ha de reciclar, ja que l'objectiu principal d'aquest projecte és fomentar l'hàbit del reciclatge i respecte al medi ambient en els infants de l'etapa 0-3, on a través del joc, tal com marca el nostre ideari educatiu, els nens i nenes comencen des de ben petits



a identificar i utilitzar habitualment els diferents contenidors en els quals han de depositar els residus que generen dia a dia: mocadors de papers, els envasos d'aliments, ampolles d'aigua, retalls de paper....

TOTS A RECICLAR!



GAUDIM MENJANT


Llar d'infants municipal Cèsar August



Des de la Llar sabem que l'àpat és un moment molt important del dia ja que els nens i nenes aprenen a menjar mentre treballen la seva autonomia, els hàbits a taula i la convivència amb els altres i per tan creiem que és tan important què menjar? com, com fer-ho? Com treballem l'estona del menjador?


- Posem unes estovalles a les taules per poder fer d'aquest un moment més especial, de la mateixa manera que moltes famílies també ho fan a casa.
- Els nens i nenes quan arriben al menjador poden escollir el lloc on seure i compartir així aquest moment amb nens i nenes de les altres aules si ho desitgen.
- Van a buscar el plat que les educadores els hi preparen. Sempre es convida als nens a tastar-ho tot però, si algun infant pensa que en té massa o en vol més pot demanar-ho.

- S'utilitzen sempre els coberts per menjar i el got per veure aigua.
- A l'acabar, escuren el plat i deixen el plat i els coberts a la cistella corresponent.
- Quan acaben, les educadores els criden per grups de taula i primer de tot posen el seu pitet a la cistella de la seva aula, tot seguit es renten les mans i es treuen la bata amb ajuda de l'educadora. Per acabar fan "pipi" i seuen per després anar a descansar.



EL VÍDEO COM A EINA EDUCATIVA

Llar d'infants municipal Bonavista




És molt freqüent per part de les famílies l'ús del vídeo. Es una manera de conservar aquells moments de la vida dels infants que després ens agradarà recordar, rememorar, compartir, etc

A la Llar d'infants Bonavista, tant l'equip educatiu, com els infants estan molt acostumats als enregistraments i des de fa ja alguns anys el vídeo és la principal eina que fem servir per observar, analitzar i transcriure les interrelacions dels infants i els aprenentatges compartits. Posem en comú l'anàlisi de les seqüències interactives i com podem transmetre a la resta de l'equip el que està passant en aquella interacció: les iniciatives i propostes dels infants, les respostes i demandes d'atenció, els elements de comunicació (petits diàlegs, mirades i gestos compartits...).

Dia a dia hem anat perfeccionant l'anàlisi dels vídeos: escollim els moments claus de la interacció, ralentitzem la imatge per adonar-nos del que està passant, i comencem a treballar els fotogrames de les seqüències interactives importants.

Aquesta tasca permet la possibilitat de millorar contínuament i oferir un aprenentatge de qualitat a les nostres llars. Tenir molt present el gran valor educatiu de la relació i la comunicació, i que el fet de compartir el joc amb l'altre infant dona oportunitat d'aprenentatges d'habilitats i estratègies que es fan possible a través de l'experimentació, la imitació i la descoberta conjunta en el context de la Llar d'infants.

Les fotos que acompanyen aquest escrit estan tretes de vídeos enregistrats.



EL BARRI DE PESCADORS DE TARRAGONA

Llar d'infants municipal El Serrallo



Tenim la sort que la nostra llar d'infants es troba situada al barri del Serrallo, aquest barri tradicionalment sempre ha estat el barri de pescadors de Tarragona i es caracteritza per estar al costat del port. Molts dels nens que tenim al centre provenen de famílies de pescadors i estan molt familiaritzats amb aquest tema, es per això que va sorgir la idea de treure més profit educatiu amb aquest entorn natural i social tan ric en estímuls i vam iniciar aquest projecte.

COM VAM DESENVOLUPAR EL PROJECTE:

- ▶ Per part de l'equip es van programar les diferents sessions a l'escola i les sortides i per poder motivar als nens/es i conèixer les experiències prèvies dels infants vam demanar a les famílies dades significatives i que portessin imatges i materials relacionat amb el tema.
- ▶ Després d'aquesta primera fase vam contar amb la visita d'un pare de l'escola d'ofici Pescador que ens va explicar el seu ofici, a la vegada que ens va portar peixos i ens va ensenyar la roba que fan servir a la mar. Va captar l'interès dels infants i va ser un matí molt divertit amb un toc de salt!. Va ser un fantàstic punt de partida.
- ▶ Vam contar amb la col·laboració de les famílies per explicar contes i cançons relacionades amb el mar i per altra banda, a la zona del vestíbul de la llar van disposar d'un espai amb tots els materials que hem fet servir i una exposició fotogràfica amb un resum explicatiu de com hem treballat aquest projecte.
- ▶ La visita al museu del Port va ser molt interessant, vam escoltar un conte al llarg del recorregut pel Museu i després vam estar jugant amb una maqueta del port, vaixells, mercaderies...la visita al Port de Tarragona ens va donar la oportunitat de conèixer aquest espai a partir de l'observació directa i vivencial, vam veure els vaixells, els peixos, el pont...
- ▶ Van plasmar les vivències fent murals amb pintures i utilitzant diferents parts del cos.
- ▶ Amb aquest projecte va arribar la nostra mascota un peixet, entre tots vam escollir el seu nom "Xip-Xip" i vam agafar la responsabilitat de cuidar-lo.



- ▶ Vam rebre una visita molt especial. La Geganta Reinamar, una sireneta feta pels nens/es i pares i mares del CEIP Serrallo.

Les famílies han tingut un paper molt important. MOLTES GRÀCIES A TOTS!!!



FESTA DE LA CASTANYADA 2015



UN BERENAR DE CASTANYADA!

Llar d'infants municipal Sant Pere i Sant Pau

Aquest curs hem celebrat la festa de la Castanyada amb les famílies de la Llar.

Hem decorat el pati amb murals i estampacions que els infants han fet a les aules. Hem demanat un grapat de castanyes a cada família, per a que els petits de la llar li donessin a l'àvia Castanyera per a que ens les torrés.

I per a fer un berenar, encara més especial, els infants han sorprès a les famílies elaborant un panell de carregats d'il·lusió i condimentats amb molt d'amor.

Els nens i nenes de P2 han barrejat la farina d'ametlla, l'ou, el sucre i el moniato. Ho han pastat tot molt bé, i han fet boletes ben rodones. Els menuts de P1 han experimentat amb sucre i moniato.

Els infants van poder gaudir juntament amb les seves famílies de la visita de la Castanyera, d'un berenar de tardor i d'un petit taller d'acolorir dibuixos d'elements de la Castanyada que vam muntar!

**Moltes gràcies a tots, per gaudir d'aquest dia amb nosaltres!
Fins l'any que ve Castanyera!!**



L'AMIC IMPORTANT


Llar d'infants municipal Sant Salvador



.....
"L'Amic Important" és un projecte que es treballa amb els infants de P2 durant el segon i tercer trimestre.
.....

Consisteix en que cada setmana un nen o una nena són els amics importants de la classe, cosa que implica que puguin portar de casa coses seves, per tal de compartir-les amb els companys: fotos, contes, joguines, la seva música preferida... , i que siguin els encarregats de realitzar diferents tasques a la llar: portar la motxilla dels mitjons de psicomotricitat, ser el maquinista del tren per sortir al pati...., durant una setmana.

Després de realitzar les rutines del matí l'infant protagonista s'asseu en una cadira decorada com si fos un "trono", amb una corona i una medalla. Amb ajuda de l'educadora va explicant i ensenyant a la resta d'amics les coses que ha portat de casa. És una activitat on els objectius que bàsicament es pretenen aconseguir són: potenciar l'autoestima, aprendre a compartir i respectar i tenir cura dels propis objectes i els dels altres. En acabar la setmana cada infant rep el seu diploma d'Amic Important. És una experiència molt bonica que fa feliços els infants, i molt enriquidora i positiva tant per les famílies com per la pròpia llar. Fa possible que cada vegada els pares s'involucrin i participin més d'aquesta activitat.



A VOLAR

Llar d'infants municipal El Ninot



Aquest curs hem introduït a la sala de Psicomotricitat un nou element, una hamaca de roba penjada del sostre. Ens agradaria compartir aquesta experiència ja que hem vist que ha estat una bona eina pel treball psicomotriu amb els nens/es.

Ens permet treballar l'equilibri, treballar les vuit direccions espai-corporals, (ja que al estar suspès a l'aire pot moure's amb diferents direccions), a més a més ho fa acompanyat d'un treball del camp visual (cap a baix, cap a dalt, rotant a prop, lluny...). Treballa també l'aferrament amb les mans per subjectar-se a la roba, així com un treball de mans i peus per dirigir l'impuls. Posa en valor també la creativitat i el risc en el moviment, ja que els nens poden lliurement experimentar i optar pels moviments més satisfactoris per ells.

No cal dir que aquest element ha d'anar acompanyat del màxim de mesures de seguretat, un clau de subjectació fort al sostre, una hamaca de roba resistent i en bon estat, un terra amortidor o tou per minimitzar possibles caigudes i un espai lliure d'obstacles perquè els nens i nenes puguin fer els moviments sense impediments.



Com es pot veure a les fotografies els nens/es aprenen a volar!!!



"DÓNA'M PETONS I ABRAÇADES, QUAN ESTIC TRIST, ENFADAT O CONTENT"



Llar d'infants municipal La Taronja

El projecte Lliga el conte i passa'l que proposa el Pla Educatiu d'Entorn, ens va oferir la possibilitat de descobrir el conte El Monstre de colors, on el protagonista de la història es fa un garbuix d'emocions i no sap ben bé que li passa.

Aquest conte ha estat el punt de partida d'un treball més profund sobre les emocions.

Totes les activitats de l'experiència han estat importants: des de l'explicació del conte, la conversa al voltant de les imatges visualitzades sobre les emocions, l'expressió a través del color dels estats emocionals, la creació del racó de les emocions... però n'hi ha dues de molt significatives, amb uns objectius molt determinats:

- ▶ L'objectiu de la primera era que l'infant fos capaç d'establir relació entre situacions quotidianes i els estats emocionals que generen. Per aconseguir-lo vam crear un espai a l'entrada de la Llar dedicat a l'alegria, la tristesa i la ràbia, cada emoció estava representada amb tres imatges que es donen a la vida quotidiana.

- ▶ L'objectiu de la segona era implicar a les famílies en el projecte. Per aconseguir-ho vam donar un sobre personalitzat (petons) a cada família. Entre tots i totes vam descobrir el petó i l'abraçada com a mostra d'afecte, consol, tranquil·litat, benestar...



IV EDICIÓ DELS PREMIS IMET D'EDUCACIÓ

JOSEP VIVES I CIURANA



GUARDONATS:

CATEGORIA: EDUCACIÓ INFANTIL DE PRIMER CICLE (0 A 3 ANYS)

1. Premi:

Llar d'Infants "La Taronja" amb "Dóna'm petons i abraçades quan estic trist, enfadat o content".

2. Accèssit:

La Llar d'Infants "Bonavista" amb "Tallers oberts".

3. Accèssit:

La Llar d'Infants "L'Arrabassada" amb "Diari de nadons: evolució del desenvolupament motriu de l'infant a partir dels principis Pikler- Lòczy".

4. Accèssit:

La Llar d'Infants "Sant Pere i Sant Pau" amb "Una nova visió de les educadores de suport".

CATEGORIA: EDUCACIÓ INFANTIL DE SEGON CICLE (3 A 6 ANYS)

1. **Premi:** Escola Torreforta amb "Projecte la llum".

2. **Accèssit:** Escola Cèsar August amb "Els pirates del Francolí".



Enhorabona a tothom!

Trobareu més informació a:

<http://www.tarragona.cat/educacio/noticies/ahir-es-van-lliurar-els-iv-premis-imet-deducacio-josep-vives-ciurana>

RELACIÓ LLARS D'INFANTS MUNICIPALS DE TARRAGONA

NOM DE LA LLAR	ADREÇA	TELÈFON
LLI El Ninot	Carrer Riu Onyar s/n - Campclar	977 550 230
LLI La Taronja	Carrer Riun Llobregat s/n - Campclar	977 550 220
LLI El Miracle	Carrer Arce Ochotorena	977 249 722
LLI El Serrallo	Carrer Xavier Montsalvatge	977 248 592
LLI St. Pere i St. Pau	Rambla - Sant Pere i Sant Pau s/n	977 203 550
LLI Sant Salvador	Av Sant Salvador n. 13	977 293 045
LLI Bonavista	Carrer vint-i-un	977 545 274
LLI L'Arrabassada	Carrer Internet	977 258 009
LLI Cesar August	Joan Baptista Plana, 9	977 238 690

Podeu trobar més informació de les llars d'infants municipals a

<http://www.tarragona.cat/lajuntament/conselleries/ensenyament/centres-i-serveis-educatius>

L'AGENDA

► Trobareu tota la informació sobre les activitats que per nadal du a terme l'Escola Municipal de Música a l'adreça: <http://www.tarragona.cat/ensenyament>

► L'IMET (Institut Municipal d'Educació) edita la publicació e-Educació. La podeu consultar i fer-vos-en subscriptors a l'adreça: <http://imet.tarragona.cat>

► Podeu consultar números anteriors de La Veu del Xumet a: <http://www.tarragona.cat/ensenyament/centres-educatius/llars-dinfants>

Envieu els vostres suggeriments sobre el procés de modernització administrativa a l'adreça de correu electrònic: imet@tarragona.cat o a l'Institut Municipal d'Educació

EDITA: Ajuntament de Tarragona
REDACCIÓ I COORDINACIÓ: Institut Municipal d'Educació

Fotos: Llars d'infants Municipals
IMPRESSIÓ: Imatge Corporativa i Autoedició