

INSCRIPCIONS ON LINE ACTIVITATS PATRONAT

[accés a plataforma web](#)

The screenshot shows a login form titled "Reserves on-line PME Tarragona". It contains two input fields: "Document d'identitat:" with a red note "Document d'identitat obligatori" below it, and "Clau d'accés:". Below the fields is an orange "Entrar" button. At the bottom, there is a blue box with three links: "Activar el meu compte per a l'accés des d'Internet", "Donar-me d'alta al servei del PME Tarragona", and "Restablir la meua clau d'accés".

SI JA TENIU ESTEU REGISTRATS AL PATRONAT

- Si teniu fitxa oberta amb el patronat,... heu participat en algun curs, activitat, abonament.... escolliu la [primera opció](#) "**ACTIVAR EL MEU COMPTE PER A L'ACCÉS DES D'INTERNET**"
 - En aquest apartat se us demanarà el número de Document d'Identitat i la data de naixement.
 - S'activarà el vostre compte.

The screenshot shows a form for account activation. At the top, it says "Les dades sol·licitades tenen com a objectiu autenticar que està realment inscrit en el PME Tarragona." Below are two input fields: "Document d'identitat" and "Data Naixement" (with a format hint "DD/MM/AAAA"). Both fields have a red asterisk. Below the fields is a section titled "Camps obligatoris" with two buttons: "Tornar" and "Activar compte". At the bottom, there is a link: "Si tiene alguna sugerencia o comentario pulse aquí: contactar".

Activeu compte i rebreu el següent missatge:

The screenshot shows an email message titled "Activación de la cuenta para el acceso a Internet". The text reads: "En breve recibirá un mensaje de correo electrónico en la dirección: *****olg@gmail.com (Por motivos de seguridad se ha ocultado con * parte de la dirección). En dicho mensaje se incluyen instrucciones sobre como finalizar el proceso de activación. Contacte con el centro si hay algún error en la dirección o si no recibe el mensaje de correo electrónico. (Recuerde revisar también su buzón de correos no deseados)". At the bottom is a yellow "Tornar" button.

Seguiu les instruccions del correu. Comproveu que depenent l'operador de correu pot enviar el correu a la carpeta de "correu brossa", o "no desitjat"



SI US HEU DE DONAR D'ALTA AL SERVEI EN LÍNIA

- En cas de que no hagueu realitzat cap activitat amb el Patronat escolliu la [segona opció](#). “DONAR-ME D'ALTA AL SERVEI DEL PME TARRAGONA”

The screenshot shows the registration page for the Patronat Municipal d'Esports de Tarragona. The page is titled "Alta usuari/usuaria/usuari/usuariaa" and includes instructions in Spanish. The form is divided into two main sections: "Dades Personals" and "Adreça".

Dades Personals:

- Nom: [input field] *
- Primer cognom: [input field] *
- Segon cognom: [input field]
- Document d'identitat: [input field] *
- Document d'identitat propi:
- Data de naixement: [input field] * (format: DD/MM/AAAA)
- Sexe: Home Dona *
- Idioma: [dropdown menu: Seleccione Idioma]
- Club: [input field]

Adreça:

- Pais: [dropdown menu: Seleccione País] *
- Codi postal: [input field] [Cercar button]
- Província: [dropdown menu] *
- Població: [dropdown menu]
- Tipus via: [dropdown menu: Seleccione tipo vía]
- Nom via: [input field] *

Empleneu totes les dades corresponents a la fitxa i que estan marcats amb asterisc. Un cop finalitzat se us enviarà un missatge de confirmació. Comproveu que depenent l'operador de correu pot enviar el correu a la carpeta de "correu brossa", o "no desitjat"

Que passa si no tenim Document d'identitat?

En el cas de nenes/s que encara no disposin de DNI, s'haurà de posar el DNI del pare o mare.

Que passa si el pare/mare ja tenen oberta la fitxa?

El programa discriminarà la fitxa de l'usuari segons DNI+contrasenya, és a dir encara que el DNI dels titulars sigui el mateix, la contrasenya haurà de ser diferent.

Per exemple:

En el cas d'una **mare/pare** DNI 39999999 Clau accés "contrasenya_antiga"

En el cas del fill/a DNI 39999999 Clau accés "contrasenya_nova"



SI US HEU DE OBLIDAT LA CLAU D'ACCÉS

- En cas de no recordar la vostra clau d'accés escolliu la [tercera opció](#) "RESTABLIR LA MEVA CLAU D'ACCÉS"

Restablir clau d'accés

Les dades sol·licitades tenen com a objectiu autenticar que està realment inscrit en el PME Tarragona.

Document d'identitat *

Data Naixement *

DD/MM/AAAA

reCAPTCHA V1 IS SHUTDOWN
Direct site owners to g.co/recaptcha/upgrade

Introduzca el texto

Introdueixi el text de la imatge

Camps obligatoris *

Tornar Restablir clau d'accés

Si tiene alguna sugerencia o comentario pulse aquí: contactar

- En aquest apartat se us demanarà el número de Document d'Identitat i la data de naixement.
- Es tornarà a activar vostre compte.
- Seguiu les instruccions del correu. Comproveu que depenent l'operador de correu pot enviar el correu a la carpeta de "correu brossa", o "no desitjat"

UN COP DINS LA PLATAFORMA



Trobareu dues opcions, **reserves instal·lacions** i **inscripcions a activitats**.



INSCRIPCIONS ACTIVITATS



Seleccioneu l'opció d'Activitats dirigides i populars, un cop dins se os obrirà una nova pantalla on podreu seleccionar el tipus d'activitat / curs i instal·lació.

Recordeu: El sistema de visualització del desplegable, correspon amb la coincidència edat de l'usuari i la del curs, (és a dir un adult no podrà veure els cursos de nadons), sols es mostraran les activitats en les quals l'usuari actiu s'hi pot inscriure.

Sols caldrà seleccionar l'activitat i procedir a la inscripció (clicant la fletxa verda). Un cop validada es passarà a la pantalla de pagament, on mitjançant targeta podreu formalitzar el procés.

Patronat Municipal d'Esports de Tarragona

Tipus d'activitats

ACT. ESPORT 1R. TRIM (octubre-novembre-desembre) ▼

Subtipus d'activitats

AQUAGIM ▼

Grups d'activitats

BONAVISTA ▼

Activitats amb places disponibles

Inscriuís prement el botó

ID	Codi	Activitat	Descripció	Places lliures
9015	910ABVQG093024	NATACIÓ BV AQUAGIM	0930-24	2

Activitats en llista d'espera

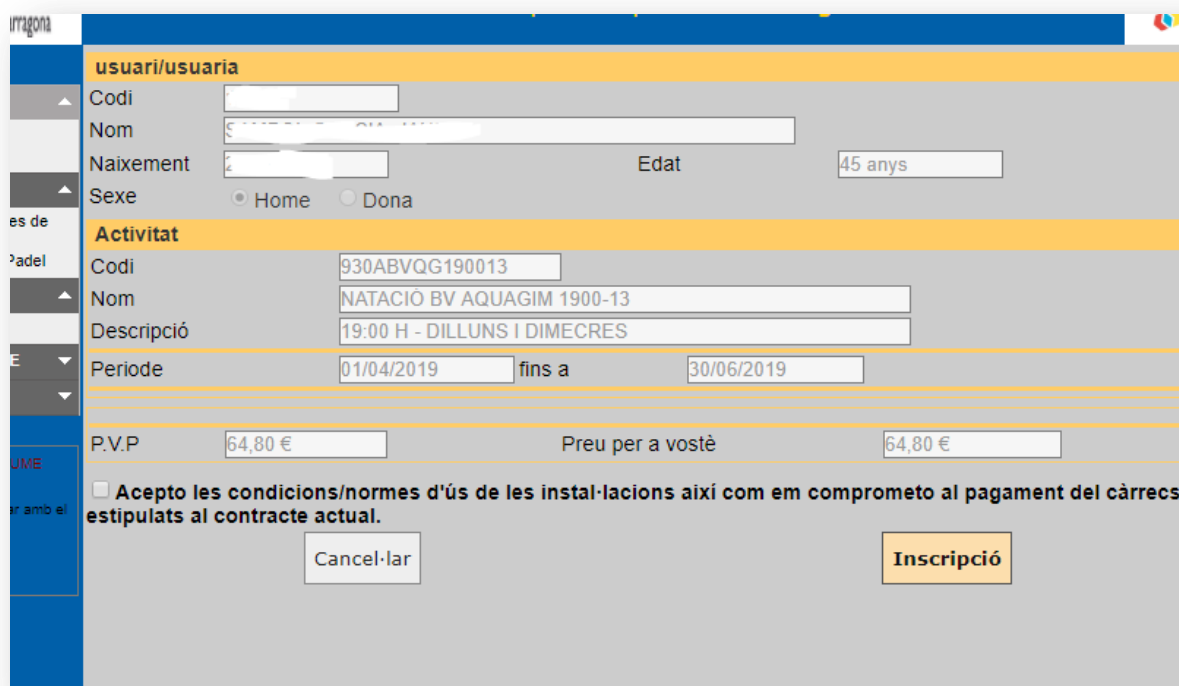
Inscriuís a la llista d'espera prement el botó

ID	Codi	Activitat	Descripció
----	------	-----------	------------



Plataforma d'inscripcions i reserves en línia del **PMET**

Recordeu que les places són disponibles tant via web com presencialment. El comptador de places lliures mostra el número disponible en el moment d'accedir a la plana web, es recomanable "actualitzar la vista", ja que en qualsevol moment, un altre usuari pot optar a les mateixes activitats.



The screenshot shows a web form for registration. It is divided into two main sections: 'usuari/usuario' and 'Activitat'. The 'usuari/usuario' section includes fields for Codi, Nom, Naixement, Edat (45 anys), and Sexe (Home/Dona). The 'Activitat' section includes fields for Codi (930ABVQG190013), Nom (NATACIÓ BV AQUAGIM 1900-13), Descripció (19:00 H - DILLUNS I DIMECRES), and Període (01/04/2019 fins a 30/06/2019). Below these sections, there are fields for P.V.P (64,80 €) and Preu per a vostè (64,80 €). At the bottom, there is a checkbox for accepting terms and conditions, and two buttons: 'Cancel·lar' and 'Inscripció'.

usuari/usuario	
Codi	
Nom	
Naixement	
Edat	45 anys
Sexe	<input type="radio"/> Home <input type="radio"/> Dona

Activitat	
Codi	930ABVQG190013
Nom	NATACIÓ BV AQUAGIM 1900-13
Descripció	19:00 H - DILLUNS I DIMECRES
Període	01/04/2019 fins a 30/06/2019

P.V.P	64,80 €	Preu per a vostè	64,80 €
-------	---------	------------------	---------

Acepto les condicions/normes d'ús de les instal·lacions així com em comprometo al pagament del càrrecs estipulats al contracte actual.

Per tal de poder formalitzar la inscripció s'haurà d'acceptar les normes d'ús prèviament i procedir a la inscripció del curs.



RESERVES EN LÍNIA



Seleccioneu l'opció de reserves en línia, per poder escollir instal·lació i horari per a realitzar la vostra activitat esportiva.

Selecció de la instal·lació, s'obrirà el desplegable, on podreu visualitzar l'estat de reserves, així com directament clicant a sobre l'horari lliure, realitzar la reserva. La pantalla es divideix en tres seccions:

- Instal·lació (a)
- Horari (b)
- Calendari (c)


Un cop seleccionat l'horari podreu realitzar la reserva.

A screenshot of the 'Nova Reserva de Padel' web interface. The interface is divided into three main sections: 1. 'Escollir Instal·lació' (labeled 'A') showing a list of padel courts with 'SE-Serrallo (Padel1)' selected. 2. 'Escollir Data' (labeled 'C') showing a calendar for June 2019 with the 7th of June selected. 3. 'Escollir recurs i horari' (labeled 'B') showing a grid of available time slots for 'SE-Serrallo (Padel1)' on 07/06/2019. A legend indicates 'Lliure' (free) in green and 'Ocupat' (occupied) in red. A red arrow points from the selected time slot to a 'Reservar' button at the bottom right.

PAGAMENT EN LÍNIA

Un cop finalitzat el pas de reservar o inscriure, es demanarà confirmació de pagament, i s'enllaçarà directament amb la passarel·la de pagament.

Selecció dels conceptes de la reserva a pagar

	Jo	1 RESERVA 1,5 HORA PÀDEL SERRALLO	4,00 €	Jo faig el pagament ara
---	----	-----------------------------------	--------	-------------------------

TOTALS

4,00 € a pagar amb **Total 4,00 €**

Comercia Global Payments Selecció del seu idioma

1 Selecció del mètode de pagament 2 Sol·licitant dades addicionals 3 Autenticant 4 Resultat de la transacció

Detalls del pagament

Import:	4,00 €
Comerç:	PME TARRAGONA (ESPAÑA)
Terminal:	322271743-1
Comanda:	165664
Data:	07/06/2019 10:22
Descripció del producte:	Ingreso a cuenta de transacción 165664


Pagament amb targeta


Nº Targeta:

Caducitat:

Cod. seguretat: ?

Pagament amb iupay!



Powered by  **Redsys**

(c) 2014 Redsys Servicios de Procesamiento. SL - Todos los derechos reservados.

