



TARRAGONA EN XIFRES 2017

Edita:**AJUNTAMENT DE TARRAGONA**

Conselleria d'Educació, Ocupació i
Desenvolupament Econòmic
Subàrea d'Ocupació i Desenvolupament Econòmic

Equip de treball:

Coordinació:
Valle Mellado Sierra, Ajuntament de Tarragona

Realització i disseny:
Mireia Batalla Magriñà, Ajuntament de Tarragona

Col·laboració:
Xavier Arnavat Carballido, Universitat Rovira i Virgili
Jaume Gené Albesa, Universitat Rovira i Virgili

Disseny de la portada:

Departament de Disseny Gràfic Corporatiu
i Autoedició

Correcció lingüística:

Antoni Delgado Cañizares
Comunicació Corporativa – Màrqueting i Publicitat

Tarragona, novembre de 2017

Sumari

Introducció.....	7
0.Resum executiu	8
1. Indicadors demogràfics	17
1.1. Indicadors geogràfics	17
1.1.1. Dades de població, superfície i situació.....	17
1.2. Població i superfície	17
1.2.1. Densitat de població	17
1.3. Demografia	17
1.3.1. Creixement de la població 2015	17
1.3.2. Esperança de vida, havent nascut el 2012.....	17
1.3.3. Piràmide d'edats Tarragona 2016	18
1.3.4. Població segons lloc de naixement i residència a Tarragona 2016	18
1.3.5. Estrangers a Tarragona per continent d'origen. Percentatge sobre la població estrangera 2016	18
1.4. Indicadors climàtics	18
1.4.1. Indicadors climàtics de Tarragona el 2016	18
1.5. Mapa de situació	19
2 Segona àrea econòmica de Catalunya	20
2.1. Activitat i creixement econòmic	20
2.1.1. Producte interior brut 2014 (base 2010).....	20
2.1.2. Valor afegit brut per sectors 2014 (base 2010)	20
2.1.3. Valor afegit brut Indústria 2014 (base 2010).....	21
2.1.4. Valor afegit brut Serveis 2014 (base 2010).....	21
2.1.5. Impost sobre la renda de les persones físiques (IRPF) 2014	22
2.1.6. Impost de béns immobles urbans (IBI) 2015	22
2.2. Especialització productiva	23
2.2.1. Afiliacions al règim general de la Seguretat Social per sectors d'activitat març 2017	23
2.2.2. Afiliacions al règim especial de treballadors autònoms de la Seguretat Social per sectors d'activitat març 2017.....	23
2.3. Empreses	24
2.3.1. Empreses de Tarragona segons grandària en assalariats de l'establiment a 1 de gener de 2016	24
2.3.2. Afiliacions a la Seguretat Social segons ubicació del compte de cotització març 2017.....	25
2.3.3. Afiliacions a la Seguretat Social segons ubicació del compte de cotització i sector a Tarragona ciutat març 2017	25
2.3.4. Afiliacions al règim general de la Seguretat Social. Per grandària del compte de cotització març 2017	26
2.4. Llocs de treball.....	27
2.4.1. Afiliació a tots els règims de la Seguretat Social març 2017.....	27
2.5. Atur registrat	27
2.5.1. Atur registral en percentatge	27
2.5.1.1. Evolució de l'atur registrat a Tarragona ciutat per sectors en percentatge	28
2.6. Poder adquisitiu o poder de compra	29
2.6.1. Renda familiar disponible bruta 2014 (base 2010).....	29
3. Accessible i connectada amb l'exterior	30
3.1. Aeroports.....	30
3.1.1. Aeroport de Barcelona	30
3.1.1.1. Nombre de passatgers de l'Aeroport de Barcelona	30
3.1.1.2. Vols intercontinentals per àrea geogràfica	30
3.1.1.3. Principals aeroports europeus per volum de passatgers any 2016.....	31

3.1.2. Aeroport de Reus (situat a 7 km de Tarragona centre)	32
3.1.2.1. Dades d'interès de l'Aeroport de Reus	32
3.1.2.2. Destinacions des de l'Aeroport de Reus	33
3.2. Tren	33
3.2.1. Tren d'Alta Velocitat (AVE) del Camp de Tarragona	33
3.2.1.1. Detall d'alguns dels serveis diaris de l'Estació del Camp de Tarragona	34
3.2.1.2. Nombre de viatgers de l'Estació del Camp de Tarragona	34
3.2.1.3. Mapa de l'Alta Velocitat espanyola	36
3.2.1.4. Mapa de l'Alta Velocitat amb França	36
3.2.1.5. Actuacions previstes per a l'any 2017	37
3.2.2. Estació de Tarragona	37
3.2.2.1. Serveis Euromed	37
3.2.2.2. Serveis Talgo	37
3.2.3. Gràfic de distàncies en temps	38
3.3. Xarxa viària	38
3.3.1. Carreteres estatals	38
4. Capital humà	39
4.1. Població de 16 anys i més segons nivell d'instrucció	39
4.2. Universitat Rovira i Virgili	39
4.2.1. Xifres principals de la URV. Curs 2015-2016	39
4.2.2. Alumnat	39
4.2.3. Recursos destinats a R+D+I	40
4.2.4. Producció i productivitat científica	41
4.2.5. Recursos	41
4.2.6. La Universitat Rovira i Virgili als rànquings	41
4.2.7. Instituts i centres de recerca vinculats a la Universitat Rovira i Virgili	41
4.2.8. Càtedres Universitat Rovira i Virgili	41
4.3. Formació professional a la ciutat de Tarragona	42
4.3.1. Alumnes matriculats per famílies professionals	42
4.3.2. Naturalesa del centre	43
4.3.3. Inserció laboral	43
4.3.3.1. Situació laboral i formativa dels graduats ocupats per famílies professionals de Tarragona	43
4.3.4. Formació professional en alternança i dual	44
4.4. Oferta educativa	44
4.4.1. Nombre de centres públics i privats	44
4.4.2. Escoles internacionals	45
5. Activitat i creixement industrial	46
5.1. Polígons	46
5.1.1. Polígons d'activitat econòmica	46
5.2. Química	47
5.2.1. Producció anual del sector químic a Tarragona	47
5.2.1.1. Distribució de la producció química a Espanya	48
5.2.1.2. Distribució de la producció química a Catalunya	48
5.2.2. Exportacions	48
5.2.2.1. Percentatge d'exportacions de la química en el territori	48
5.2.3. Activitat química dins del Port de Tarragona 2016	49
5.2.4. Ocupació i formació	50

5.2.4.1. Llocs de treball generats a Tarragona per l'activitat industrial química 2016.....	50
5.3. Port de Tarragona.....	50
5.3.1. Característiques.....	50
5.3.2. Moviment de vaixells i mercaderies.....	50
5.3.3. Tràfic portuari (tones).....	51
5.3.4. Tràfic acumulat de mercaderies per països. Període gener-desembre 2016.....	52
5.3.4.1. Cru.....	52
5.3.4.2. Petrolis.....	52
5.3.4.3. Químics.....	52
5.3.4.4. Sòlids.....	53
5.3.4.5. Contenedors.....	53
5.3.4.6. Convencional.....	53
5.3.5. Principals països amb activitat al Port de Tarragona. Període gener-maig 2017.....	53
5.3.6. Principals països amb tràfic de mercaderia general al Port de Tarragona. Període gener-maig 2017.....	54
5.4. Exportacions.....	55
5.4.1. Evolució de les exportacions.....	55
5.4.2. Països destinataris de les exportacions de Tarragona l'any 2016.....	56
5.4.3. Països d'origen de les importacions de Tarragona l'any 2016.....	57
5.4.4. Els primers territoris exportadors d'Espanya de l'any 2016.....	58
5.5. Oficines.....	59
6. Turisme, cultura i comerç actiu.....	60
6.1. Turisme: Tarragona ciutat.....	60
6.1.1. Turistes.....	60
6.1.1.1. Nombre de turistes.....	60
6.1.1.2. Pernoctacions.....	60
6.1.1.3. Mitjana de nits d'estada a Tarragona.....	61
6.1.1.4. Procedència de les pernoctacions.....	62
6.1.1.5. Ocupació.....	63
6.1.2. Oferta d'allotjament 2017.....	64
6.1.2.1. Hotels any 2017.....	64
6.1.2.2. Pensions any 2017.....	64
6.1.2.3. Càmpings 2017.....	64
6.1.2.4. Establiments de turisme rural 2016.....	64
6.1.3. Visitants als punts d'informació turística.....	65
6.1.3.1. Consultes realitzades als punts d'informació turística municipal.....	65
6.1.4. Creuers, creueristes i impacte econòmic.....	65
6.2. Congressos.....	65
6.3. PortAventura World Parks & Resort.....	66
6.4. Patrimoni – Cultura.....	66
6.4.1. Festes, festivals i esdeveniments singulars.....	66
6.4.2. Museus.....	66
6.4.2.1. Nombre de visitants per recinte.....	66
6.5. Comerç.....	67
6.5.1. Establiments comercials de Tarragona desembre de 2015.....	67

6.5.1.1. Cens d'establiments de Tarragona ciutat per zones desembre de 2015	67
6.5.1.2. Cens d'establiments de Tarragona ciutat per tipologia d'activitat principal desembre de 2015	69
6.5.2. Llicències d'obertura sol·licitades, canvis de nom i baixes comunicades	69
6.5.3. Zona d'Acolliment de Creueristes (ZAC Tgn)	70
6.5.3.1. Plànol de delimitació de la Zona d'Acolliment de Creueristes de Tarragona (ZAC Tgn).....	70
6.5.3.2. Dades d'interès de la Zona d'Acolliment de Creueristes (ZAC Tgn) març 2017	70
6.5.3.3. Tipologia d'establiments a la Zona d'Acolliment de Creueristes (ZAC Tgn) març 2017	70
6.5.4. Mercats municipals i mercadets	72
6.5.4.1. Mercats municipals fixos	72
6.5.4.2. Altres Mercats i fires.....	72
6.5.5. Restaurants.....	72
7. Qualitat de vida	73
7.1. Zones verdes i platges	73
7.1.1. Indicadors de zones verdes a Tarragona	73
7.1.2. Espais d'Interès Natural	73
7.1.3. Platges	73
7.1.4. Banderes Blaves.....	73
7.1.5. Platges verdes.....	74
7.2. Activitats lúdiques i esportives	74
7.2.1. Equipaments esportius	74
7.2.2. Golf	74
7.2.3. Espais nàutics.....	74
7.2.3.1. Port Tarraco.....	74
7.2.3.2. Port Esportiu de Tarragona	74
7.3. Residus.....	75
7.3.1. Residus municipals 2015.....	75
7.3.2. Residus industrials 2015	75
7.4. Mobilitat	75
7.4.1. Aparcaments públics disponibles	75
7.4.1.1. Aparcaments gestionats per l'empresa Aparcaments Municipals de Tarragona, SA	75
7.4.1.2. Aparcaments gestionats per l'Empresa de Serveis i Promocions d'Iniciatives municipals, SA. de Tarragona (ESPIMSA)	76
7.5. Centres i llits hospitalaris.....	76
8. Seu dels Jocs Mediterranis Tarragona 2018	77
8.1. El llegat dels Jocs en xifres	77
8.1.1. Inversió	77
8.1.1.1. Fonts de finançament de la inversió realitzada.....	77
8.1.2. Voluntariat.....	77
8.1.3 Altres.....	78
8.2. Esports i seus	78

Introducció

Us presentem el *Tarragona en xifres 2017*, document que ofereix una radiografia completa i detallada de la situació econòmica, social i cultural de la nostra ciutat.

Tarragona en xifres és una iniciativa de l'Ajuntament de Tarragona a través de l'Oficina de Suport a la Inversió, gestionada des de Tarragona Impulsa.

El document ha rebut la col·laboració d'altres entitats i administracions de la ciutat, que hi cooperen facilitant informació.

Amb aquesta segona edició volem continuar oferint referències que serveixin de base per a la presa de decisions dels agents econòmics interessats a fer negocis o a establir-se a Tarragona, per atraure talent i donar suport a la presentació de candidatures a esdeveniments o a l'obertura de seus a la ciutat de Tarragona.

Tarragona en xifres 2017 presenta un nou format que millora la visualització de les dades i incorpora a cada apartat un enllaç web on podeu ampliar la informació i, si voleu, consultar la darrera informació disponible.

Detallem altres característiques d'aquesta edició:

- Incorpora un resum executiu, tant en format text com en format numèric. Ambdós exposen, de manera sintètica, quines són les dades més rellevants que es desprenen de la diagnosi realitzada.

- La majoria d'indicadors inclouen nous elements visuals, amb gràfiques o mapes que faciliten la comprensió dels resultats. I, on és possible, una representació gràfica de l'evolució, que permet avaluar la progressió en cada àmbit concret.

- Hi ha apartats on la majoria dels indicadors es presenten en valor absolut i es detallen tant per a Tarragona ciutat com per al Tarragonès i per a Catalunya. Així mateix, hem cregut convenient presentar la informació en valors relatius (en percentatge), almenys per a Tarragona ciutat, per tal de facilitar al lector o lectora quin és el pes d'un ítem concret respecte del total.

- Quan parlem de Tarragona, ens referim a Tarragona ciutat; en cas contrari ho detalllem.

- A cada taula i gràfic detallem la font de l'origen de la informació i la data en què l'hem obtinguda. Per exemple, a l'apartat titulat «Impost sobre la renda de les persones físiques (IRPF) 2014», al peu de la taula hi indiquem la font i «maig 2017». Significa que al mes de maig de 2017 la dada més recent sobre l'impost de la renda de les persones físiques fa referència al 2014.

- Les fonts d'informació són oficials.

- Les dades i la informació que es recullen són de màxima actualitat, atenent a la disponibilitat existent.

0 Resum executiu

Motius per escollir Tarragona per invertir-hi i viure-hi.

1. Indicadors demogràfics
2. Segona àrea econòmica de Catalunya
3. Accessible i connectada amb l'exterior
4. Capital humà
5. Activitat i creixement industrial
6. Turisme, cultura i comerç actiu
7. Qualitat de vida
8. Seu dels Jocs Mediterranis Tarragona 2018

1. Indicadors demogràfics

Tarragona, **ciutat mediterrània** situada a Catalunya, es troba a cinquanta minuts al sud de Barcelona i a tres hores en vehicle de la frontera amb França. Tarragona s'ubica en un territori cruïlla de l'eix del Mediterrani i de la vall de l'Ebre, que, conjuntament amb el seu port, l'aeroport i l'ample ferroviari estàndard, esdevé un **nus de comunicacions estratègic** dins del corredor mediterrani i l'arc nord-oest europeu.

Tarragona es troba al nord-est d'Espanya, a dues hores i mitja de la ciutat de Madrid amb tren d'Alta Velocitat (AVE) i a dues hores de València amb cotxe. També està ben

connectada amb Saragossa, el País Basc i la cornisa cantàbrica.

La ciutat té 131.094 habitants, i és el centre d'una àrea d'un radi de 30 km, on viuen més de 580.000 persones. Igualment, Tarragona és capital d'una província de 792.299 habitants.

La ciutat es troba sobre un turó de 68 m d'altitud que descendeix fins a arribar al nivell del mar. Aquesta obertura de la ciutat al Mediterrani li atorga un clima suau, amb una temperatura de 17'4°C de mitjana anual i més de 2.770 hores de sol cada any.

2. Segona àrea econòmica de Catalunya

Tarragona és el centre econòmic de la segona àrea econòmica de Catalunya, en la qual es concentra el gruix de l'activitat econòmica (27,64 % de l'ocupació de la província). Encara que l'efecte seu es veu reflectit en aquestes dades, el gruix de l'ocupació del Camp de Tarragona es concentra a la ciutat i la seva primera àrea d'influència, ja que absorbeix treballadors de localitats properes.

El producte interior brut (PIB) tarragoní l'any 2014 va arribar fins als 4.673,20 milions d'euros, amb un PIB per habitant de 35,60 milers d'euros. Pel que fa al pes dels sectors econòmics a la ciutat, els serveis hi tenen una participació que arriba al 68,1 % del valor afegit brut (VAB), seguit de la indústria, amb un 27,6 %.

Els serveis, junt amb la importància de la indústria basada en la química i l'energia, converteixen Tarragona en la **capital de la segona àrea de desenvolupament econòmic de Catalunya**, darrere de Barcelona.

El percentatge d'assalariats més destacat de la ciutat es troba en el sector serveis (85,69 %) i en la indústria (el 9,54 %).

Tarragona és el segon municipi capçalera d'àrea comercial de Catalunya, amb un mercat potencial total només per darrere de Barcelona, gràcies tant a la despesa dels habitants com a l'efecte del turisme en la seva zona d'influència. El comerç de la ciutat presenta una oferta variada i d'alta qualitat.

3. Accessible i connectada amb l'exterior

Tarragona està ben comunicada amb Europa i amb les principals àrees econòmiques de Catalunya i d'Espanya.

La **xarxa viària** està formada per les autopistes i autovies del Mediterrani (AP-7 i A7), del Nord (AP-2 i A-27), la C-32 (Pau Casals), la T-11 i les carreteres nacionals que l'enllacen amb la resta de l'Estat (N-240, N-340 i N-420). En particular, la connexió amb Barcelona es pot realitzar tant per l'AP-7 com per la C-32. En el cas del Port de Tarragona, l'accessibilitat interna terrestre està garantida a través de l'Eix Transversal —connexió directa i sense semàfors del Port de Tarragona amb tota la xarxa viària— i les entrades del moll de Llevant i el de Reus.

La proximitat amb Barcelona facilita que la ciutat pugui gaudir de l'avantatge de disposar d'un aeroport internacional a només 45 minuts de la ciutat: l'Aeroport de Barcelona – El Prat. És el setè aeroport europeu per volum de passatgers (dades de desembre de 2016), amb un volum de més de quaranta-quatre milions l'any i dues-centes tres destinacions, 145 de les

quals són intercontinentals. A més, Tarragona disposa, a 7 km, de l'Aeroport de Reus, amb connexions internacionals i amb un volum de més de 817.000 passatgers l'any 2016.

En l'àmbit del **transport ferroviari**, Tarragona té dues estacions. La primera, situada al centre de la ciutat, és parada de la línia d'alta velocitat Euromed (Barcelona-Alacant) i ofereix els serveis de rodalies i regionals. I la segona, l'estació Camp de Tarragona de la xarxa AVE, connecta Tarragona amb Madrid en 2 hores i 37 minuts. A més, la Comissió Europea va declarar el Corredor del Mediterrani eix ferroviari de mercaderies i viatgers prioritari per connectar el sud d'Espanya amb la frontera francesa. Actualment s'està treballant en els diferents trams.

El **Port de Tarragona**, amb una terminal de contenidors internacional, manté línia amb 60 països, a través de les línies marítimes regulars que té establertes amb ports de tot el món.

4. Capital humà

Tarragona és una ciutat universitària. La Universitat Rovira i Virgili (URV) ofereix un catàleg amb vora una cinquantena d'estudis de grau i prop de cinquanta màsters de tots els àmbits de coneixement, que cursen catorze mil estudiants. Es tracta d'una **universitat investigadora que té una destacada visibilitat internacional**. És la 76a a nivell mundial dins les que tenen menys de cinquanta anys, segons el rànquing de Times Higher Education.

La ciutat és la seu de quatre **instituts de recerca** de Catalunya: en química, energia, arqueologia i prehistòria.

L'any 2010, la URV va aconseguir la distinció de **Campus d'Excel·lència Internacional** per part del Ministeri d'Educació per al projecte Campus d'Excel·lència Internacional Catalunya Sud, que inclou els instituts de recerca, els hospitals universitaris i el sistema de centres tecnològics i parcs científics i tecnològics impulsats per la URV, que se centren en els principals eixos socioeconòmics de Tarragona: la química i l'energia; la nutrició i la salut; el turisme,

l'enologia, el patrimoni i la cultura, i nombroses empreses del territori.

Tarragona és un pol d'innovació en la química al voltant del nou Parc Científic i Tecnològic de la Indústria Química, basat en un entorn acadèmic de qualitat i on tenen la seu el Centre Tecnològic de la Química de Catalunya i l'Institut Català d'Investigació Química. L'altre gran referent a la ciutat és el coneixement i la recerca en cultura i patrimoni, del qual són protagonistes l'Institut d'Arqueologia Clàssica de Catalunya (ICAC) i l'Institut de Paleoecologia Humana i Evolució Social (IPHES). Cal afegir-hi l'Institut d'Investigació Sanitària Pere Virgili (IISPV), l'Institut de Recerca d'Energia de Catalunya (IREC-CRER) —especialitzat, en la seva seu tarragonina, en l'estalvi energètic i les energies renovables—, el Centre de Recerca d'Antropologia Mèdica (MARC) i els diversos centres tecnològics i d'innovació.

La ciutat també disposa d'una completa oferta d'educació secundària, que explica el seu èxit en l'excel·lent col·laboració dels centres de grau

mitjà i de grau superior amb les empreses i les associacions empresarials i gremials.

Tarragona té una **llarga tradició en centres de formació professional** que es remunta al 1928, quan per primera vegada s'imparteixen estudis de formació professional a l'Escola del Treball (1928-1939). Actualment disposa de **grans centres públics que ofereixen cicles formatius de grau mitjà i superior en divuit famílies professionals diferents**. En el curs 2015-2016,

el total d'alumnes matriculats a tots els centres d'FP ubicats a Tarragona, tant públics com privats, ha estat de **5.249**.

Durant el curs escolar 2016-2017 un total de nou-cents quinze alumnes han fet la formació dual en quatre-centes empreses.

L'oferta educativa és àmplia i de qualitat. En l'àrea de Tarragona es disposa de **tres escoles internacionals**.

5. Activitat i creixement industrial

Els polígons industrials de Tarragona estan ben comunicats i equipats amb serveis moderns, i hi ha disponibilitat d'espai per acollir-hi noves empreses.

Tarragona representa el 25 % de la indústria química espanyola. La producció global de les empreses localitzades a Tarragona se situa prop dels vint-i-un milions de tones. La química és el sector que més ven a l'exterior des de Tarragona. Més de la meitat de la seva producció va a vendes a l'estranger.

Un factor clau de competitivitat del sector químic és la seva capacitat innovadora i tecnològica en acumular el 24 % de totes les inversions en R + D + I que fa la indústria espanyola en el seu conjunt, i en emprar el 21 % del personal investigador que treballa en empreses industrials.

La indústria química ofereix a nivell estatal una contractació indefinida del 95 %, que va acompanyada d'una alta qualificació salarial i d'una inversió anual en formació per treballador, cosa que la porta a liderar aquest rànquing de creixement intern empresarial.

El sector químic té una previsió de creixement mundial, fins al 2020, del 4,5 %.

El Port és la porta de Tarragona al món. És líder al Mediterrani i està consolidat com una de les portes d'entrada i sortida de mercaderies d'Europa. Situat com el **cinquè port més important d'Espanya** i el **primer de l'Estat quant a tràfic de cereals i farines i també de pinsos i farratges**, ha fet una aposta per dotar-se de les instal·lacions adaptades a les necessitats que demanen els nous tràfics. És pioner a la costa mediterrània en la utilització del ferrocarril i líder en l'accés directe del

ferrocarril a tots els molls. L'ampliació del moll de la química reforça el posicionament del Port de Tarragona com a *hub* a la Mediterrània per a la producció, l'emmagatzematge i la distribució de productes petroquímics.

Durant l'exercici 2016 destaquen els bons resultats en cereals, pinsos, fruita, vehicles, animals vius, *project cargo* i creuers, entre d'altres. Alhora el Port de Tarragona ha mantingut els índexs de moviment de mercaderies en comerç exterior.

Amb tot, els productes derivats de les empreses petroquímiques representen encara el gruix més important de tràfic (un 65,7 % del total), amb poc més de vint milions de tones.

El Port de Tarragona és un dels primers ports espanyols i del Mediterrani quant al tràfic de productes agroalimentaris. Durant el 2016, a les instal·lacions portuàries s'han registrat més de cinc milions de tones d'agroalimentaris, amb un creixement del 4,8 % respecte de l'any anterior.

El tràfic de vehicles al Port de Tarragona ha suposat un increment del 33 % respecte del 2015 i supera el registrat en els últims cinc anys. Això posa de manifest que segueix la tendència dels últims mesos i recupera els índexs de moviments d'anys anteriors a la crisi econòmica.

En el marc de l'estratègia de diversificació de tràfics, el Port de Tarragona continua amb la seva aposta pel moviment de mercaderies de gran valor afegit, com és el tràfic de bestiar. Des de l'any 2012, any en què es va iniciar aquest tràfic al Port de Tarragona, se n'ha registrat un increment exponencial de quasi el 300 %. D'altra banda, i en el marc de l'objectiu

de la diversificació, destaca la consolidació de l'aposta decidida del Port pel tràfic de pasta de paper, on consolida la seva activitat superant les 410.000 tones mogudes.

La temporada de creuers 2016 ha estat la millor temporada creuerística del Port de Tarragona. El 2017, la previsió en aquests tràfics consolida

el creixement al Port de Tarragona, amb quaranta creuers i quaranta mil creueristes, i l'aposta com a port base.

Un altre punt fort de la metròpoli és que es tracta del **desè territori més exportador de l'Estat espanyol**.

6. Turisme, cultura i comerç actiu

Tarragona, **patrimoni mundial per la UNESCO pel seu conjunt arqueològic de Tàrraco**, forma part del selectiu grup de quinze ciutats espanyoles patrimoni de la humanitat.

La destinació cultural única que és, ben complementada amb una gastronomia i una trama urbana i comercial, garanteix la satisfacció del visitant. Un *mix* amb el qual la ciutat s'ha posicionat com un espai de referència per a la celebració de congressos amb un **Palau Firal i de Congressos** ubicat al centre de la trama urbana.

La ciutat disposa d'una variada oferta d'allotjament hotelier que va des d'una a quatre estrelles, amb un total de 2.009 places i amb una mitjana d'1,7 nits d'estada durant l'any 2015.

Les onze platges distribuïdes pel litoral del terme municipal, quatre d'elles amb banderes blaves, han afavorit l'existència, també, d'una àmplia oferta de càmpings, amb un volum de 946.257 pernoctacions l'any 2015.

A només deu minuts del centre de la ciutat es troba el nucli fort de la Costa Daurada, que rep durant l'any més de 4,9 milions de visitants, amb unes pernoctacions globals de divuit milions l'any 2015.

PortAventura World Parks & Resort, situat a pocs minuts de Tarragona, esdevé un referent lúdic a la zona, amb setanta milions de visites fins al 2016. Genera vuit mil llocs de treball directes i indirectes.

Enguany s'ha inaugurat el parc temàtic Ferrari Land, amb una inversió d'uns cent milions d'euros.

L'activitat comercial de la ciutat combina diversos formats. El centre de la ciutat el formen establiments tradicionals i les principals franquícies. Pel que fa a les grans superfícies, **Parc Central** és un centre comercial que combina espais comercials i d'oci, i des del 2010 Tarragona també té un centre comercial El Corte Inglés. Igualment destacable és el centre comercial i d'oci **Les Gavarres**, una zona recreativa i comercial amb establiments de grans i mitjanes superfícies.

L'obertura d'un establiment de la companyia sueca IKEA a Tarragona prevista per al 2018 suposarà una inversió en l'execució material de l'immoble de vint-i-dos milions d'euros.

En l'àmbit cultural Tarragona té, entre d'altres, el Teatre Metropol i el nou Teatre Tarragona. Les festes i tradicions esclaten amb força amb la **Festa de Santa Tecla, declarada Festa d'Interès Turístic** pel Govern de l'Estat i **Festa Patrimonial d'Interès Nacional**. Es tracta de deu dies de festa que finalitzen el 23 de setembre amb els actes més destacats de la festa. També destaca el **Concurs de Castells, tradició declarada Patrimoni Cultural Immaterial de la Humanitat per la UNESCO**. Dels festivals destaca **Tarraco Viva**, jornades de divulgació històrica romana que en l'edició d'aquest 2017 ha tingut una afluència de cent mil espectadors en els seus espectacles. El **carnaval** de Tarragona destaca per l'espectacularitat de les seves rues, especialment de la de l'Artesania i la de Lluïment, i per la Gala de la Disfressa d'Or. Hi participen més de tres mil comparses.

7. Qualitat de vida

Tarragona ha anat creixent al llarg dels anys, però manté una mida humana i ofereix una gran oferta de lleure. El seu clima suau permet practicar esport a l'aire lliure tot l'any, a més de disposar de més de 623 equipaments esportius.

Tarragona té **catorze km de litoral** conformat per **onze platges i cales de sorra fina**, quatre d'elles creditores de la Bandera Blava per la seva excel·lent qualitat, tres cales amb el guardó de Platges Verdes i tres espais naturals protegits pel Pla d'Espais d'Interès Natural.

A la façana marítima s'erigeix **Port Tarraco**, considerada una de les marines europees més modernes, segures i còmodes dissenyada per a súper, mega i giga iots. També s'hi troben el Club Nàutic i el Port Esportiu.

La qualitat de vida de les ciutats es mesura també pels camins de què disposen els seus ciutadans per passejar, anar en bicicleta i gaudir d'entorns naturals i patrimonials. La xarxa de camins del terme municipal de Tarragona consta de 142 km, i se n'han recuperat en la primera fase 75 km. Tots ells formen part de **l'Anella Verda**, que uneix els dos rius que desemboquen a Tarragona, el Francolí i el Gaià.

El model d'una ciutat amable afavoreix el desplaçament a peu per la ciutat. A Tarragona, el 57 % dels habitants es desplaça a peu i sols el 34 % es trasllada amb vehicle propi.

8. Seu dels Jocs Mediterranis Tarragona 2018

Tarragona va ser escollida el 15 d'octubre de 2011 seu dels XVIII Jocs Mediterranis. Durant deu dies, **del 22 de juny a l'1 de juliol de 2018**, seze municipis acolliran els Jocs Mediterranis Tarragona 2018.

Els quasi **cinquanta-vuit milions d'euros d'inversió** de recursos públics i privats deixaran un llegat en equipaments esportius renovats a Tarragona i als municipis seus. Una inversió per al territori de les més importants dels últims anys i que tindrà un efecte directe en l'economia i l'activació de l'ocupació.

A l'esdeveniment hi participaran més de quatre mil esportistes de vint-i-sis nacionalitats diferents. Més de quaranta-cinc professionals estaran implicats directament en l'organització dels Jocs, assistits per més de tres mil cinc-cents voluntaris. Es crearan més de tres mil llocs de treball indirectes. Les dues-centes setanta-tres proves de les trenta-tres disciplines esportives seran seguides des de les grades per més de cent cinquanta mil espectadors i retransmeses per televisions d'arreu del món amb una repercussió mediàtica sobre els quatre-cents cinquanta milions de persones.

Els Jocs Mediterranis Tarragona 2018 es caracteritzen per dos trets diferencials, que són el **fort component territorial** i el compromís del projecte amb un **llegat orientat al desenvolupament local** d'aquest territori.

Els esdeveniments esportius, i en particular els grans esdeveniments com els Jocs Mediterranis, són una excel·lent oportunitat per a la reactivació de l'ocupació i per al desenvolupament econòmic, social i cultural del territori que els acull.

Des del 2014 s'han destinat gairebé set-cents trenta mil euros a realitzar **programes formatius** amb l'objectiu de donar una resposta eficaç a les necessitats de recursos humans per a l'organització dels Jocs Mediterranis; aprofitar al màxim l'experiència professional prèvia de les persones voluntàries mitjançant la potenciació dels seus perfils amb la formació addicional; aportar el màxim de valor possible a les trajectòries curriculars de les persones voluntàries potenciant la seva professionalització i la millora dels seus perfils professionals personals, i promocionar el voluntariat i fomentar l'assumpció de compromisos de voluntariat més enllà dels Jocs

Mediterranis 2018, promovent la percepció del voluntariat com a part de les trajectòries professionalitzadores de les persones, fomentant el seu reconeixement social i incentivant la seva validació com a part del desenvolupament curricular individual.

D'altra banda, i també des del 2014, s'han destinat més de set-cents vint mil euros a la realització de diferents projectes territorials.

La Taula Estratègica per a la Dinamització Econòmica i la Reactivació de l'Ocupació mitjançant les Oportunitats Generades pel Llegat dels Jocs Mediterranis Tarragona 2018 va néixer el 2015 com un espai de reflexió i treball participatiu. L'objectiu és definir i articular a curt i mitjà termini l'estratègia del llegat dels Jocs Mediterranis en el desenvolupament socioeconòmic i ocupacional del territori a través d'un procés obert, creatiu, participatiu i de coordinació de tots els agents implicats – seus, entitats, empreses i ciutadania– que faciliti la potenciació de les iniciatives ja existents i la generació de noves estratègies coordinades d'actuació d'acord amb la realitat econòmica i social.

Com a resultat del treball de la Taula, el mes de maig de 2016 es presenta el Pla Estratègic del Llegat dels Jocs Mediterranis Tarragona 2018, eina que haurà de convertir-se en el full de ruta dels propers anys.

Al llarg del 2016 es dóna continuïtat als resultats assolits a través del projecte de la Taula Estratègica i es treballa en la **planificació i el seguiment de l'execució i promoció a través d'un pla d'acció de l'estratègia de llegat** definida i recollida en el Pla Estratègic del Llegat dels Jocs Mediterranis Tarragona 2018. També s'inicia el procés de **mesurament de l'impacte de l'esdeveniment amb una primera onada de recollida de dades dels indicadors d'impacte**.

El Pla d'Acció del Llegat dels Jocs Mediterranis Tarragona 2018 Orientat al Desenvolupament Local és un document que concreta l'estratègia i les actuacions que es duran a terme durant el

període 2015-2019, agrupades en programes i projectes i promogudes des de Tarragona Impulsa i la Fundació Tarragona 2017.

S'ha realitzat un programa per impulsar noves oportunitats d'ocupació i de dinamització econòmica territorial mitjançant models de gestió cooperativa dels Jocs Mediterranis Tarragona 2018. També s'ha endegat un programa integral de cooperació publicoprivada per impulsar la dinamització del teixit productiu del sector del comerç de Tarragona per millorar la competitivitat i l'eficiència del sector i que sigui generador d'ocupació de qualitat.

Així mateix, s'ha creat una xarxa d'agents de dinamització dels municipis seu dels Jocs, projecte conjunt entre la Diputació de Tarragona, la Fundació Tarragona 2017 i l'Ajuntament de Tarragona, a través de Tarragona Impulsa.

El web www.llegat2018.cat dóna visibilitat als projectes innovadors del territori en els sectors clau vinculats als Jocs Mediterranis Tarragona 2018, i presenta un primer recull de **xifres de l'impacte** que la realització d'aquest esdeveniment genera en el territori.

El web www.tarragona2018.cat recull la informació específica de l'esdeveniment esportiu.

L'Anella Mediterrània, amb una superfície de vint-i-vuit hectàrees, serà un nou espai verd de la ciutat, amb més de 3.600 arbres i un llac artificial. Les instal·lacions esportives i zones verdes, un cop celebrats els Jocs, quedaran com a llegat a la ciutat i estaran a disposició de la seva població.

Tarragona se situa com a segona ciutat esportiva més important del país.

1. Indicadors demogràfics i climàtics	
Població a la ciutat (habitants 2016)	131.094
Població estrangera (2016)	15,53%
Població al Camp de Tarragona (2016)	511.631
Població província de Tarragona (habitants 2016)	792.299
Població de Tarragona ciutat sobre el total Catalunya	1,74%
Superfície de la ciutat (km ²)	57,9
Densitat ciutat (hab. /km ²)	2.264,90
Temperatura mitjana (2016)	17,4°C

2. Segons àrea econòmica de Catalunya	
PIB de Tarragona ciutat 2014 (base 2010, milions d'euros)	4.673,20
PIB per habitant 2014 (base 2010, milers d'euros)	35,60
Valor afegit brut per sectors 2014 (base 2010) Agricultura / Indústria / Construcció / Serveis (% s/ total VAB Tarragona)	0,34% / 27,61% / 3,96% / 68,09%
Empreses de Tarragona ciutat (01-01-16)	10.672
Treballadors afiliats al règim general de la Seguretat Social de Tarragona ciutat (març 2017)	70.560
Règim especial de treballadors autònoms de Tarragona ciutat (març 2017)	6.318
Afiliacions a tots els règims de la Seguretat Social (març 2017)	79.057
Estructura de l'afiliació al règim general de la Seguretat Social a Tarragona ciutat per sectors d'activitat (març 2017): Agricultura/Indústria /Construcció/Serveis (% s/ total)	0,06% / 9,54% / 4,71% / 85,69%
Atur registrat a Tarragona ciutat en percentatge (març 2017)	14,52%
Atur registrat a Tarragona ciutat en dades absolutes (maig 2017)	7.912
Estructura de l'atur registrat a Tarragona ciutat per sectors d'activitat (maig 2017): Agricultura / Indústria / Construcció / Serveis / Sense ocupació anterior (% s/ total)	2,48% / 8,10% / 13,49% / 67,28% / 8,66%

3. Accessible i connectada amb l'exterior	
Passatgers totals Aeroport de Barcelona (2016)	44.154.693
Passatgers totals Aeroport de Reus (2016)	817.611
Camp de Tarragona - Madrid en AVE	2 h 37 min
Camp de Tarragona - Barcelona en AVE	35 min
Nombre de viatgers de l'Estació del Camp de Tarragona (any 2016)	870.000
Viatgers acumulats en els deu anys de servei de l'Estació del Camp de Tarragona	6.883.800

4. Capital humà	
Alumnes de grau a la URV (curs 2015-2016)	11.500
Alumnes de grau a la URV per àmbit de coneixement (curs 2015-2016. En nombre absolut i en percentatge): Arts i humanitats / Ciències / Ciències de la salut / Ciències socials i jurídiques / Enginyeria i arquitectura	762; 6,6% / 789; 6,9% / 2.647; 23% / 5.369; 46,7% / 1.933; 16,8% /

Alumnes de postgrau a la URV (curs 2015-2016)	2.477
Alumnes de màsters universitaris a la URV (curs 2014-2015)	1.226
Alumnes matriculats en estudis de doctorat a la URV (curs 2015-2016)	1.251
Estudiants de formació permanent a la URV (curs 2015-2016)	3.941
Formació professional: alumnes matriculats (curs 2015-2016)	5.249
Formació professional: alumnes matriculats per famílies professionals (curs 2015-2016. En nombre absolut i en percentatge): Sanitat / Química / Electricitat i electrònica / Transport i mant. de vehicles / Adm. i gestió / Serveis socioculturals i a la comunitat / Imatge personal / Informàtica i comunicacions / Fabricació mecànica / Comerç i màrqueting / Activitats físicoesportives / Instal·lació i manteniment / Arts gràfiques / Energia i aigua / Imatge i so / Edificació i obra civil / Fusta, moble i suro / Hoteleria i turisme	880; 16,8% / 579; 11% / 537; 10,2% / 484; 9,2% / 434; 8,3% / 408; 7,8% / 360; 6,9% / 351; 6,7% / 226; 4,3% / 222; 4,2% / 206; 3,9% / 201; 3,8% / 126; 2,4% / 77; 1,5% / 62; 1,2% / 50; 1% / 34; 0,6% / 12; 0,2%
Formació professional dual (curs 2016-2017). Alumnes / empreses	915 / 400
Escoles internacionals	3

5. Activitat i creixement industrial

Producció anual de l'AEQT 2015 (tones)	20.891.299
Producció química a Tarragona respecte de la d'Espanya (%)	25%
Producció química a Tarragona respecte de la de Catalunya (%)	50%
Llocs de treball generats a Tarragona per l'activitat industrial química (2016)	45.000
Tràfic portuari en tones: el Port de Tarragona és el cinquè port més important d'Espanya (acumulat anual a abril del 2017)	10.756.202
Territoris exportadors d'Espanya en milers € (2016): Tarragona és el desè territori exportador	7.134.952
Oficines: Preu mitjà de venda (€/m ² ; novembre 2017) Preu mitjà de lloguer (€/m ² ; novembre 2017)	1.504 7,71

6. Turisme, cultura i comerç actiu

Turistes Tarragona ciutat (hotels i càmpings 2015)	454.829
Pernoctacions Tarragona ciutat (hotels i càmpings 2015)	1.351.703
Creuers (previsió 2017)	40
Creueristes (previsió 2017)	40.000
Impacte econòmic creuers (previsió 2017 en euros)	3.500.000
Espectadors Tarraco Viva (2017)	100.000
Visitants als museus de Tarragona ciutat (2016)	638.858
Establiments comercials Tarragona ciutat (2015)	5.064
Establiments a la Zona d'Acolliment de Creueristes (ZAC Tgn) (març 2017)	1.093
Mercats municipals (juny 2017, nombre / parades)	2 / 60

7. Qualitat de vida

Verd urbà per càpita 2017 (m ² /hab.)	27,7
Nombre de platges / amb bandera blava (2017)	11 / 4
Equipaments esportius Tarragona ciutat (2016)	623

Clubs de golf	5
Amarres espais nàutics Tarragona ciutat (2017)	505
Mobilitat interna per la ciutat (setembre 2012)	57,25%

8. Seu dels Jocs Mediterranis Tarragona 2018	
Inversió en equipaments 2015 - març 2017 (euros)	57.128.637,33
Aportació de l'Ajuntament de Tarragona per a la urbanització de l'Anella Mediterrània 2016-2017 IVA inclòs (euros)	10.336.714,00
Aportació de la Generalitat de Catalunya per a la construcció del Palau d'Esports de l'Anella Mediterrània 2016-2018 (euros)	15.000.000,00
Aportació de l'Estat per a la remodelació de l'estadi del Club Gimnàstic, la pista d'atletisme de Campclar i la construcció de la piscina de 50 metres (euros). La Diputació de Tarragona també ha contribuït econòmicament en la remodelació de la pista d'atletisme de Campclar	6.200.000,00
Aportació de la Diputació de Tarragona per a la reforma i millora d'instal·lacions esportives de les seus 2015-2017 (euros)	8.695.564,04
Aportació de la Diputació de Barcelona per a la millora d'instal·lacions 2015-2018 (euros)	1.200.100,00
Aportació dels municipis seu per a les obres de remodelació i millora de les seves instal·lacions esportives (euros)	3.696.259,29
Aportació privada per a la construcció del Pavelló Sant Jordi per mitjà d'un acord amb la Universitat Rovira i Virgili (euros)	12.000.000,00
Voluntariat fins al juliol de 2017 (persones)	6.805
Patrocinis i donacions fins al 30-06-17 (euros)	14.000.000,00
Aportació que el 2018 farà l'Estat, a través del Consell Superior d'Esports, al pressupost operatiu dels Jocs Mediterranis Tarragona 2018 (euros)	6.000.000,00

Tarragona, cruïlla de l'eix mediterrani i la vall de l'Ebre, està situada al sud de la gran àrea metropolitana de Barcelona, amb una climatologia benigna i assolellada.

1 Indicadors demogràfics

1.1 Indicadors geogràfics

1.1.1 Dades de població, superfície i situació

Dades de població, superfície i situació	
Població (2016)	131.094
Comarca	Tarragonès
Superfície (km ²)	57,9
Altitud (m)	68
Longitud (º)	1,252094
Latitud (º)	41,117478

Font: Idescat; maig 2017

Més informació a: <https://www.idescat.cat/emex/?id=431482>

1.2 Població i superfície

1.2.1 Densitat de població

Indicador	Tarragona	Tarragonès	Catalunya
Superfície (km ²)	57,9	319,4	32.108,00
Densitat (hab./km ²)	2.264,90	781,4	234,3

Font: Idescat; maig 2017

Més informació a: <https://www.idescat.cat/emex/?id=431482#h1>

1.3 Demografia

1.3.1 Creixement de la població 2015

Creixement de la població 2015	Tarragona	Tarragonès	Catalunya
Taxa bruta de natalitat	9,51	10,29	9,47
Taxa bruta de mortalitat	8,01	7,52	8,72
Creixement natural	1,5	2,76	0,75
Creixement migratori	0,11	-1,76	2,42
Creixement total	1,6	1	3,17

Font: Idescat. Indicadors demogràfics; maig 2017

Més informació a: <https://www.idescat.cat/emex/?id=431482#h80000>

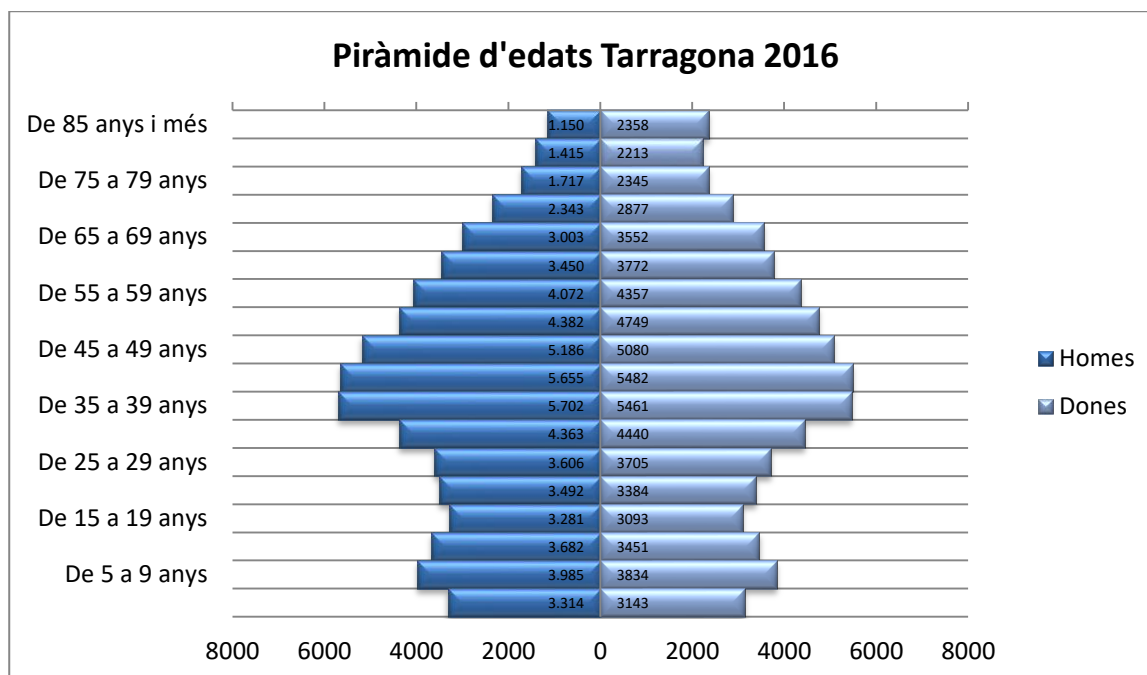
1.3.2 Esperança de vida, havent nascut el 2012

Esperança de vida havent nascut el 2012	Tarragona	Catalunya	Espanya
Homes (anys)	79,70	79,77	79,30
Dones (anys)	85,31	85,58	85,10

Font: Idescat. Indicadors d'esperança de vida i salut de la població 2012 i INE Esperanza de vida; maig 2017

Més informació a: <http://www.idescat.cat/pub/?id=iev&n=8631&geo=prov:43> i http://www.ine.es/ss/Satellite?L=es_ES&c=INESeccion_C&cid=1259926380048&p=1254735110672&pagename=ProductosYServicios/PYSLayout

1.3.3 Piràmide d'edats Tarragona 2016



Font: INE; maig 2017

1.3.4 Població segons lloc de naixement i residència a Tarragona 2016

Població de Tarragona	Percentatge sobre el total població de Tarragona
Estrangers a Tarragona per continent d'origen	15,53%

Font: Idescat; maig 2017

Més informació a: <https://www.idescat.cat/emex/?id=431482#t68>

1.3.5 Estrangers a Tarragona per continent d'origen. Percentatge sobre la població estrangera 2016

Continent	Població	Percentatge sobre la població estrangera
Europa	5.467	26,85%
Àfrica	8.804	43,24%
Amèrica	3.881	19,06%
Àsia i Oceania	2.211	10,86%
Total estrangers	20.363	100%

Font: Idescat i Mercuri; maig 2017

Més informació a: <http://www.dipta.cat/mercuri/demografia/dpn2.asp>

1.4 Indicadors climàtics

1.4.1 Indicadors climàtics de Tarragona el 2016

Indicadors climàtics de Tarragona 2016	
Precipitació acumulada	425,1 mm
Temperatura mitjana	17,4°C
Temperatura màxima mitjana	22,4°C
Temperatura mínima mitjana	12,7°C
Temperatura màxima absoluta	34,5°C
Temperatura mínima absoluta	0,1°C
Velocitat mitjana del vent (a 10 m)	2,3 m/s
Humitat relativa mitjana	69%
Mitjana de la irradiació solar global diària	17,1 MJ/m ²
Hores de sol anual*	2.770 h

Font: Servei Meteorològic de Catalunya. Anuari de dades meteorològiques 2016; maig 2017

*Font: Agència estatal meteorologia (2009), INE; maig 2017

Més informació a:

<http://static-m.meteo.cat/wordpressweb/wp-content/uploads/2014/12/01120508/EMAresums20161.pdf>

1.5 Mapa de situació



Font: Elaboració pròpia; maig 2017

2 Segona àrea econòmica de Catalunya

2.1 Activitat i creixement econòmic

2.1.1 Producte interior brut 2014 (base 2010)

Producte interior brut 2014 (base 2010)	Tarragona	Tarragonès	Catalunya
PIB (milions d'euros)	4.673,20	7.518,30	206.776,30
PIB per habitant (milers d'euros)	35,60	30,20	27,80
PIB per habitant (índex Catalunya=100)	127,90	108,40	100

Font: Idescat. 2014 dades provisionals; maig 2017

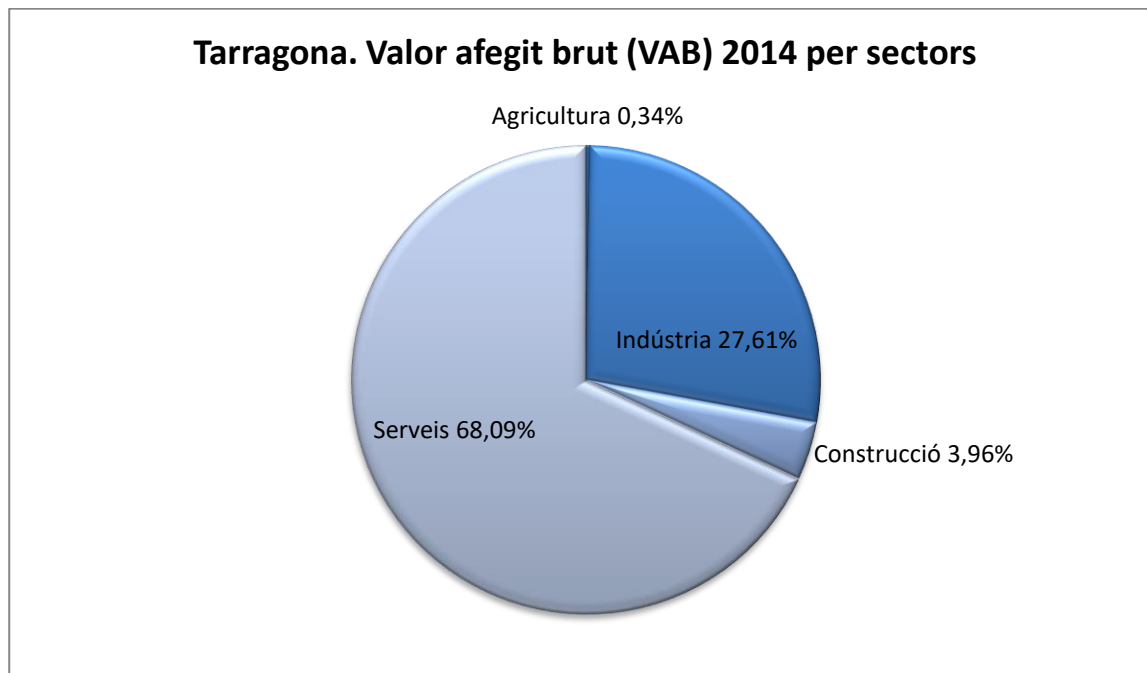
Més informació a: <http://www.idescat.cat/pub/?geo=mun:431482&id=pibc&n=8276#Plegable=geo>

2.1.2 Valor afegit brut per sectors 2014 (base 2010)

Valor afegit brut 2014 per sectors (base 2010)	Tarragona	% sobre total VAB Tarragona	Tarragonès	Catalunya
Agricultura	14,70	0,34 %	27,10	1.947,70
Indústria	1.189,60	27,61 %	1.839,20	37.533,70
Construcció	170,80	3,96 %	316	8.882,40
Serveis	2.933,40	68,09 %	4.749,20	142.273,30
Total	4.308,40	100 %	6.931,50	190.637,20

Font: Idescat. 2014 dades provisionals; maig 2017

Unitats: Milions d'euros



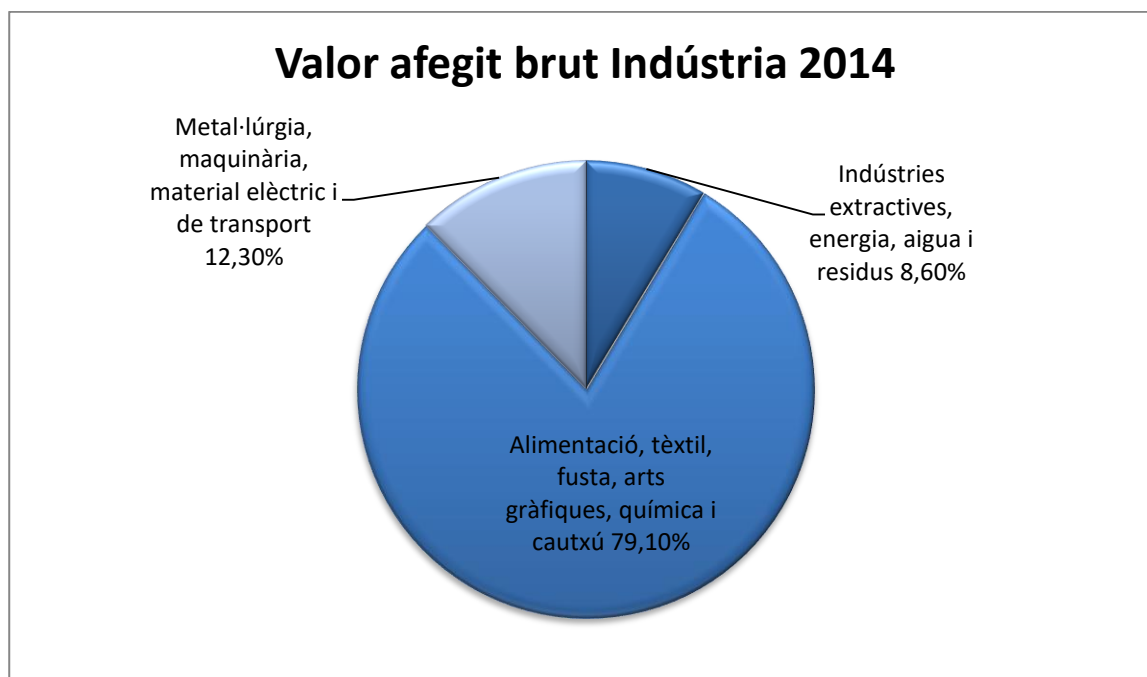
Font: Idescat. 2014 dades provisionals; maig 2017

Més informació a: <http://www.idescat.cat/pub/?id=pibc&n=8277&geo=mun:431482#Plegable=geo> i <http://www.idescat.cat/pub/?id=pibc&n=8278&geo=mun:431482#Plegable=geo>

2.1.3 Valor afegit brut Indústria 2014 (base 2010)

Valor afegit brut Indústria 2014 (base 2010)	Tarragona	% sobre total VAB Indústria Tarragona	Tarragonès	Catalunya
Indústries extractives, energia, aigua i residus	102,7	8,60 %	221,8	5.611,00
Alimentació, tèxtil, fusta, arts gràfiques, química i cautxú	940,4	79,1 %	1.364,70	18.947,20
Metal·lúrgia, maquinària, material elèctric i de transport	146,5	12,3 %	252,7	12.975,50
Total	1.189,60	100 %	1.839,20	37.533,70

Font: Idescat. 2014 dades provisionals; maig 2017
Unitats: Milions d'euros



Font: Idescat. 2014 dades provisionals; maig 2017

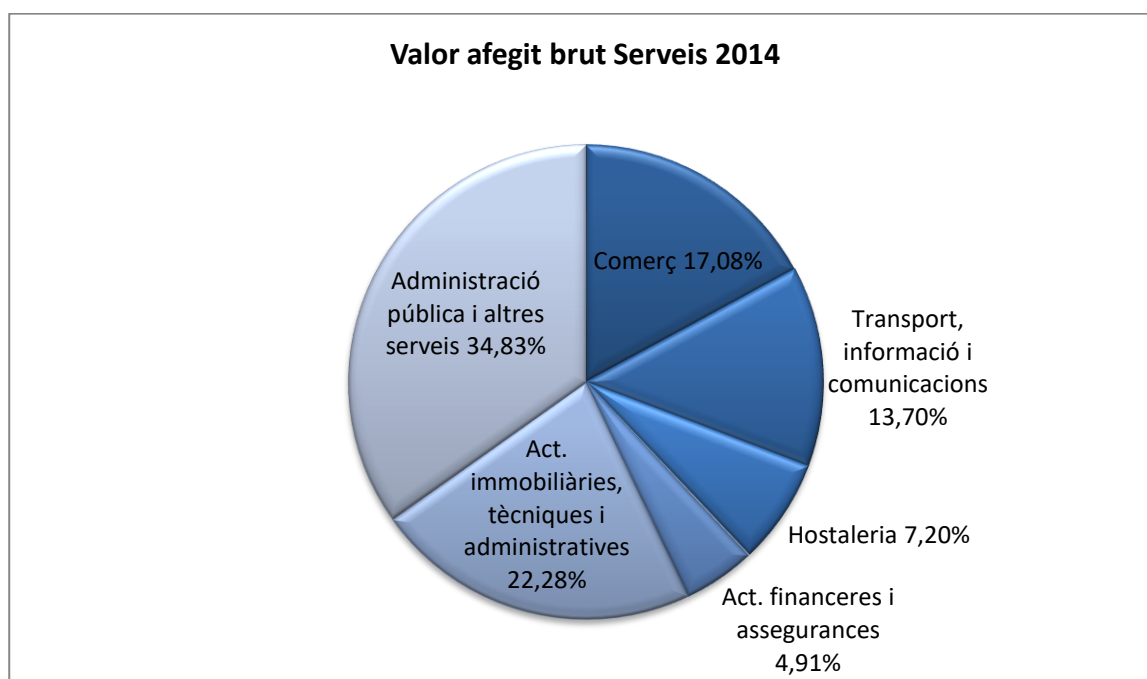
Més informació a: <http://www.idescat.cat/pub/?geo=mun:431482&id=pibc&n=8279#Plegable=geo>
i <http://www.idescat.cat/pub/?id=pibc&n=8280&geo=mun:431482#Plegable=geo>

2.1.4 Valor afegit brut Serveis 2014 (base 2010)

Valor afegit brut Serveis 2014 (base 2010)	Tarragona	% sobre total VAB Serveis Tarragona	Tarragonès	Catalunya
Comerç	501	17,08 %	754,7	30.649,80
Transport, informació i comunicacions	401,8	13,70 %	699,6	17.458,50

Valor afegit brut Serveis 2014 (base 2010)	Tarragona	% sobre total VAB Serveis Tarragona	Tarragonès	Catalunya
Hostaleria	211,1	7,20 %	541,9	11.034,90
Act. financeres i assegurances	144	4,91 %	189,2	7.670,90
Act. immobiliàries, tècniques i administratives	653,7	22,28 %	1.082,20	40.401,90
Administració pública i altres serveis	1.021,70	34,83 %	1.481,60	35.057,30
Total	2.933,40	100 %	4.749,20	142.273,30

Font: Idescat. 2014 dades provisionals. I elaboració pròpia; maig 2017
Unitats: Milions d'euros



Font: Idescat. 2014 dades provisionals. I elaboració pròpia; maig 2017

Més informació a: <http://www.idescat.cat/pub/?id=pihc&n=8281&geo=mun:431482#Plegable=geo>

2.1.5 Impost sobre la renda de les persones físiques (IRPF) 2014

Impost sobre la renda de les persones físiques (IRPF) 2014	Tarragona	Tarragonès	Catalunya
Base imposable general per declarant	22.298	20.766	20.900
Quota resultant de l'autoliquidació per declarant	6.020	5.518	5.855

Font: Idescat, a partir de les dades de l'Agència Estatal d'Administració Tributària; maig 2017
Unitats: Euros

Més informació a: <http://www.idescat.cat/pub/?id=irpf&n=4070&geo=mun:431482>

2.1.6 Impost de béns immobles urbans (IBI) 2015

Impost de béns immobles urbans (IBI) 2015	Tarragona	Tarragonès	Catalunya
Nombre de rebuts	93.606	249.572	5.827.017
Base imposable per rebut (euros)	52.239,90	46.662,40	66.006,90

Impost de béns immobles urbans (IBI) 2015	Tarragona	Tarragonès	Catalunya
Quota íntegra per rebut (euros)	547,6	452,1	486,8

Font: Idescat, a partir de les dades de la Direcció General del Catastro; maig 2017

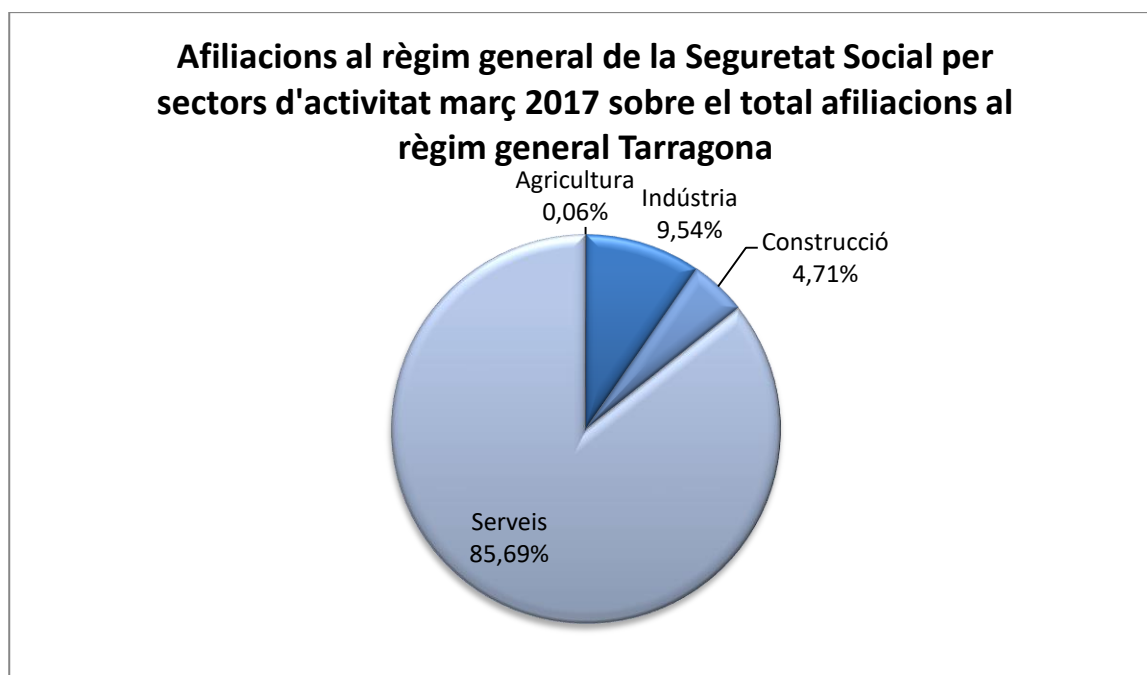
Més informació a: <http://www.idescat.cat/pub/?id=ibi&n=173&geo=mun:431482>

2.2 Especialització productiva

2.2.1 Afiliacions al règim general de la Seguretat Social per sectors d'activitat març 2017

Afiliacions al règim general de la Seguretat Social per sectors d'activitat març 2017	Tarragona	% afiliacions al règim general de la SS sobre el total afiliacions al règim general SS Tarragona	Tarragonès	Catalunya
Agricultura	45	0,06%	93	8.848
Indústria	6.732	9,54%	13.175	418.395
Construcció	3.320	4,71%	6.049	121.951
Serveis	60.463	85,69%	80.656	2.011.818
Total	70.560	100,00%	99.973	2.561.012

Font: Idescat, a partir de les dades del Departament de Treball, Afers Socials i Famílies; maig 2017



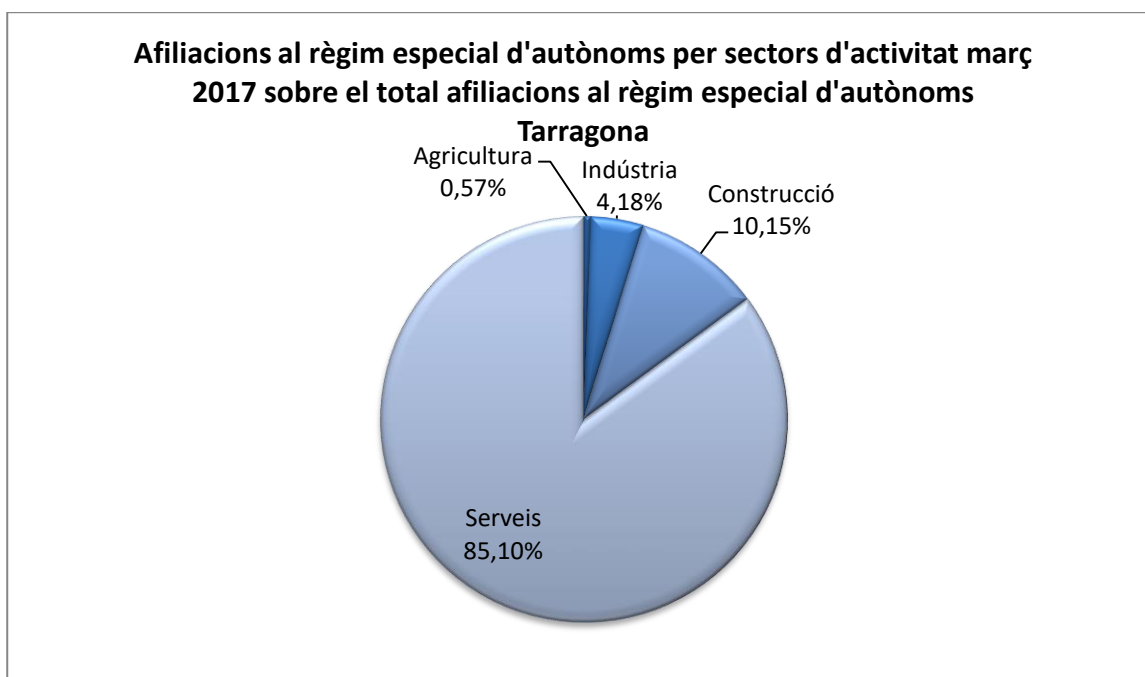
Font: Idescat, a partir de les dades del Departament de Treball, Afers Socials i Famílies; maig 2017

Més informació a: <http://www.idescat.cat/pub/?id=afic&n=8270&geo=mun:431482>

2.2.2 Afiliacions al règim especial de treballadors autònoms de la Seguretat Social per sectors d'activitat març 2017

Afiliacions al règim especial de treballadors autònoms de la Seguretat Social per sectors d'activitat març 2017	Tarragona	% afiliacions al règim especial autònoms sobre el total afiliacions al règim especial autònoms Tarragona	Tarragonès	Catalunya
Agricultura	37	0,57%	231	23.873
Indústria	272	4,18%	565	47.283
Construcció	660	10,15%	1.745	66.281
Serveis	5.536	85,10%	11.025	408.512
Total	6.505	100,00%	13.566	545.949

Font: Idescat, a partir de les dades del Departament de Treball, Afers Socials i Famílies; maig 2017



Font: Idescat, a partir de les dades del Departament de Treball, Afers Socials i Famílies; maig 2017

Més informació a: <http://www.idescat.cat/pub/?id=afic&n=8272&geo=mun:431482>

2.3 Empreses

2.3.1 Empreses de Tarragona segons grandària en assalariats de l'establiment a 1 de gener de 2016

Empreses de Tarragona segons grandària en assalariats de l'establiment a 1 de gener de 2016	Tarragona	% sobre el total Tarragona
Sense assalariats	5.879	55,09
d'1 a 9 assalariats	4.166	39,04
de 10 a 19 assalariats	324	3,04
de 20 a 49 assalariats	179	1,68
de 50 a 249 assalariats	114	1,07
de 250 assalariats o més	10	0,09

Empreses de Tarragona segons grandària en assalariats de l'establiment a 1 de gener de 2016	Tarragona	% sobre el total Tarragona
Total	10.672	100,00

Font: Idescat, a partir del Directori Central d'Empreses (DIRCE) de l'INE.

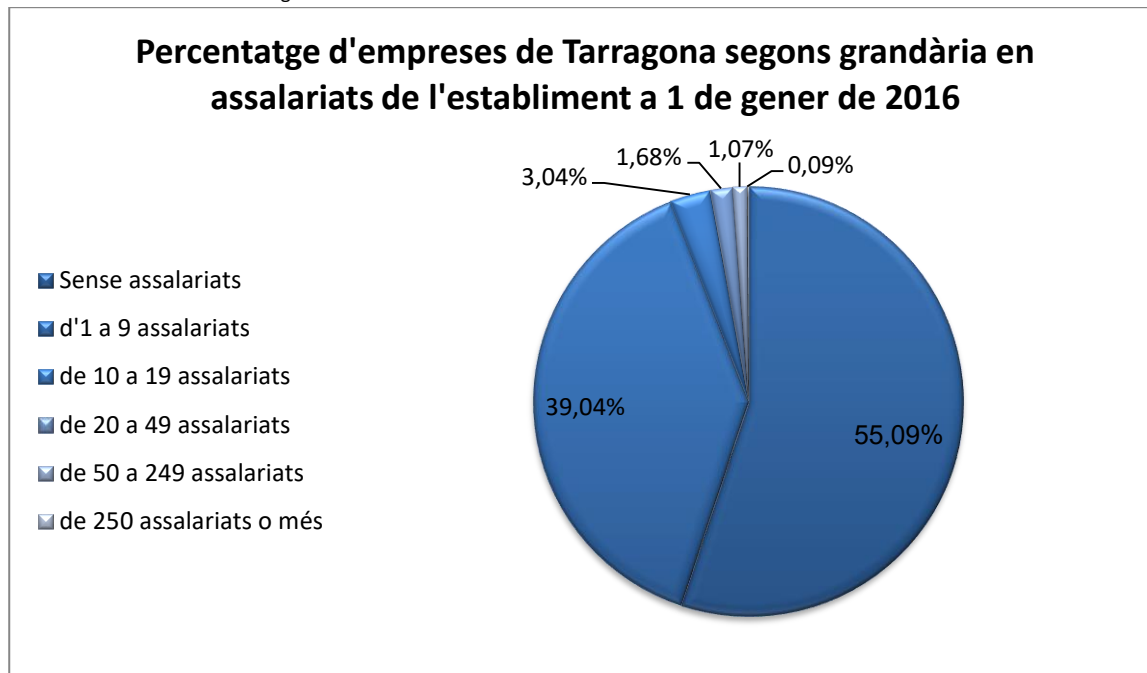
Nota: No s'inclouen les següents divisions de la CCAE-2009:

01-03 Agricultura, ramaderia i pesca

64 Mediació financera, excepte assegurances i fons de pensions

84 Administració pública, defensa i Seguretat Social obligatòria

97-99 Activitats de les llars i organismes extraterritorials



Font: Idescat, a partir del Directori Central d'Empreses (DIRCE) de l'INE; juny 2017

Nota: No s'inclouen les següents divisions de la CCAE-2009:

01-03 Agricultura, ramaderia i pesca

64 Mediació financera, excepte assegurances i fons de pensions

84 Administració pública, defensa i Seguretat Social obligatòria

97-99 Activitats de les llars i organismes extraterritorials

2.3.2 Afiliacions a la Seguretat Social segons ubicació del compte de cotització març 2017

Afiliacions a la Seguretat Social segons ubicació del compte de cotització març 2017	Tarragona	Tarragonès	Catalunya
Total	4.941	8.551	255.763

Font: Idescat, a partir de les dades del Departament de Treball, Afers Socials i Famílies; maig 2017

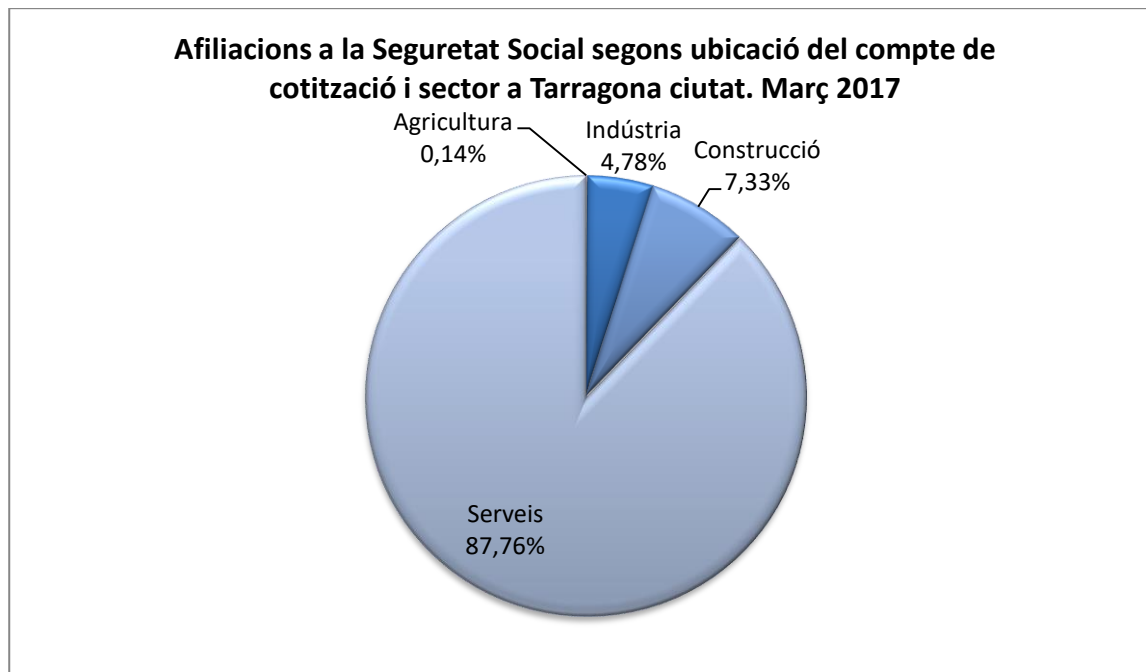
Més informació a: <http://www.idescat.cat/pub/?id=afic&n=8273&geo=mun:431482>

2.3.3 Afiliacions a la Seguretat Social segons ubicació del compte de cotització i sector a Tarragona ciutat març 2017

Afiliacions a la Seguretat Social segons ubicació del compte de cotització i sector a Tarragona ciutat. Març 2017	Tarragona ciutat	Percentatge sobre total
Agricultura	7	0,14%
Indústria	236	4,78%
Construcció	362	7,33%
Serveis	4.336	87,76%

Afiliacions a la Seguretat Social segons ubicació del compte de cotització i sector a Tarragona ciutat. Març 2017	Tarragona ciutat	Percentatge sobre total
Total	4.941	100,00%

Font: Mercuri de la Diputació de Tarragona, a partir de les dades de l'Observatori del Treball. Departament d'Empresa i Ocupació; maig 2017; maig 2017



Font: Mercuri de la Diputació de Tarragona, a partir de les dades de l'Observatori del Treball. Departament d'Empresa i Ocupació; maig 2017

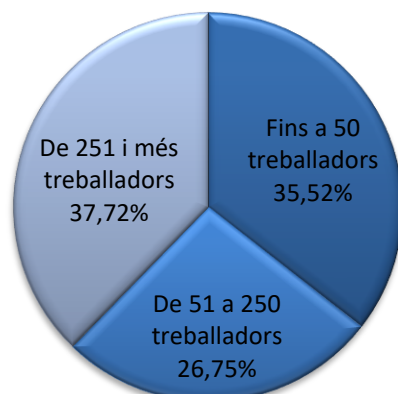
Més informació a: <http://www.dipta.cat/mercuri/inss/inssEmp.asp?IdMenu=030404>

2.3.4 Afiliacions al règim general de la Seguretat Social. Per grandària del compte de cotització març 2017

Afiliacions al règim general de la Seguretat Social. Per grandària del compte de cotització. Març 2017	Tarragona	% afiliacions al règim general de la SS sobre el total afiliacions al règim general de la S.S. de Tarragona. Per grandària del compte de cotització	Tarragonès	Catalunya
Fins a 50 treballadors	25.066	35,52%	41.975	1.208.052
De 51 a 250 treballadors	18.878	26,75%	26.856	591.578
De 251 i més treballadors	26.616	37,72%	31.142	761.382
Total	70.560	100,00%	99.973	2.561.012

Font: Idescat, a partir de les dades del Departament de Treball, Afers Socials i Famílies; maig 2017

Percentatge afiliacions al règim general de la Seguretat Social sobre el total afiliacions al règim general de la SS de Tarragona. Per grandària del compte de cotització



Font: Idescat, a partir de les dades del Departament de Treball, Afers Socials i Famílies; maig 2017

Més informació a: <http://www.idescat.cat/pub/?id=afic&n=8271&geo=mun:431482>

2.4 Llocs de treball

2.4.1 Afiliació a tots els règims de la Seguretat Social març 2017

Afiliació a tots els règims de la Seguretat Social. Març 2017	Règim General (1)	Règim general - Sistema especial per a treballadors per compte d'altri agraris	Règim general - Sistema especial per a empleats de la llar (2)	Règim especial de treballadors del Mar	Règim especial de treballadors autònoms	Règim especial mineria del carbó	TOTAL
Tarragona	70.553	94	1.370	722	6.318	0	79.057
Tarragona província	220.226	5.617	4.301	1.987	53.889	0	286.020
Catalunya	2.562.474	19.183	67.841	6.658	545.949	<5	3.202.107
Espanya	13.387.750	776.993	426.682	63.408	3.195.369	2.632	17.852.834

(1) Règim General: No s'hi inclouen dades dels Sistemes Especials Agrari, ni d'Empleats de la Llar.

(2) Des de gener del 2013 al Sistema Especial d'Empleats de la Llar s'hi inclouen els afiliats de l'extingit Règim Especial d'Empleats de la Llar (discontinus).

Font: Seguridad Social. Ministerio de Empleo y Seguridad Social. I Elaboració pròpia; maig 2017

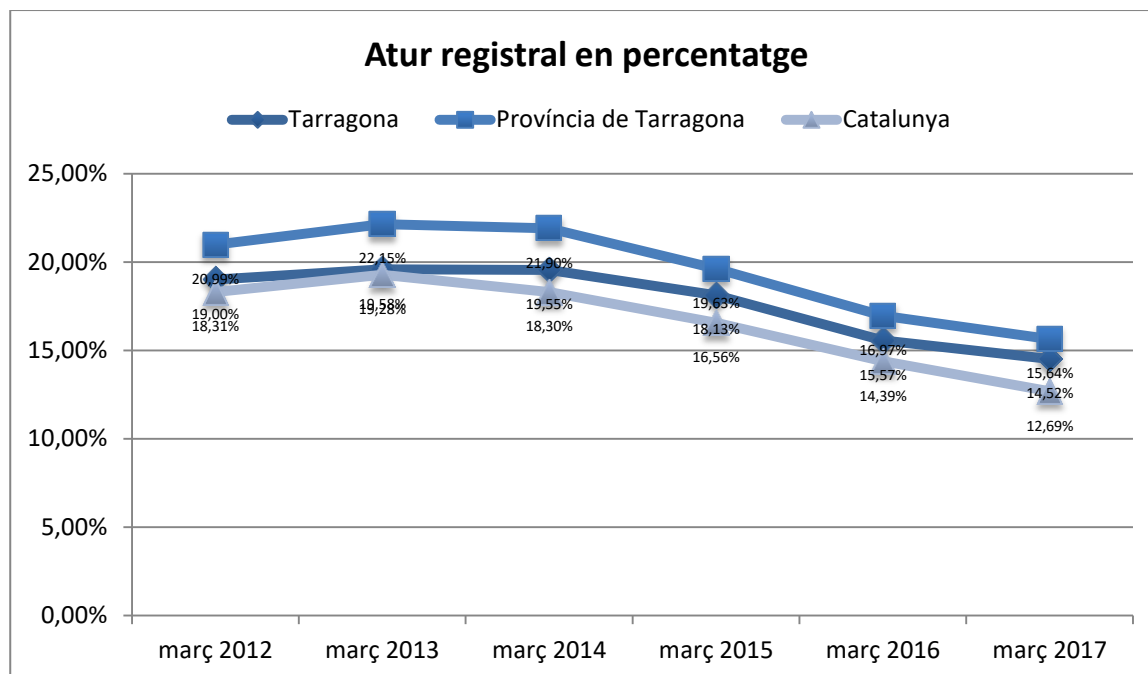
2.5 Atur registrat

2.5.1 Atur registral en percentatge

Atur registral en percentatge	Tarragona	Província de Tarragona	Catalunya
març 2012	19,00%	20,99%	18,31%
març 2013	19,58%	22,15%	19,28%
març 2014	19,55%	21,90%	18,30%
març 2015	18,13%	19,63%	16,56%

Atur registrat en percentatge	Tarragona	Província de Tarragona	Catalunya
març 2016	15,57%	16,97%	14,39%
març 2017	14,52%	15,64%	12,69%

Font: Observatori del Treball i Model Productiu; juny 2017

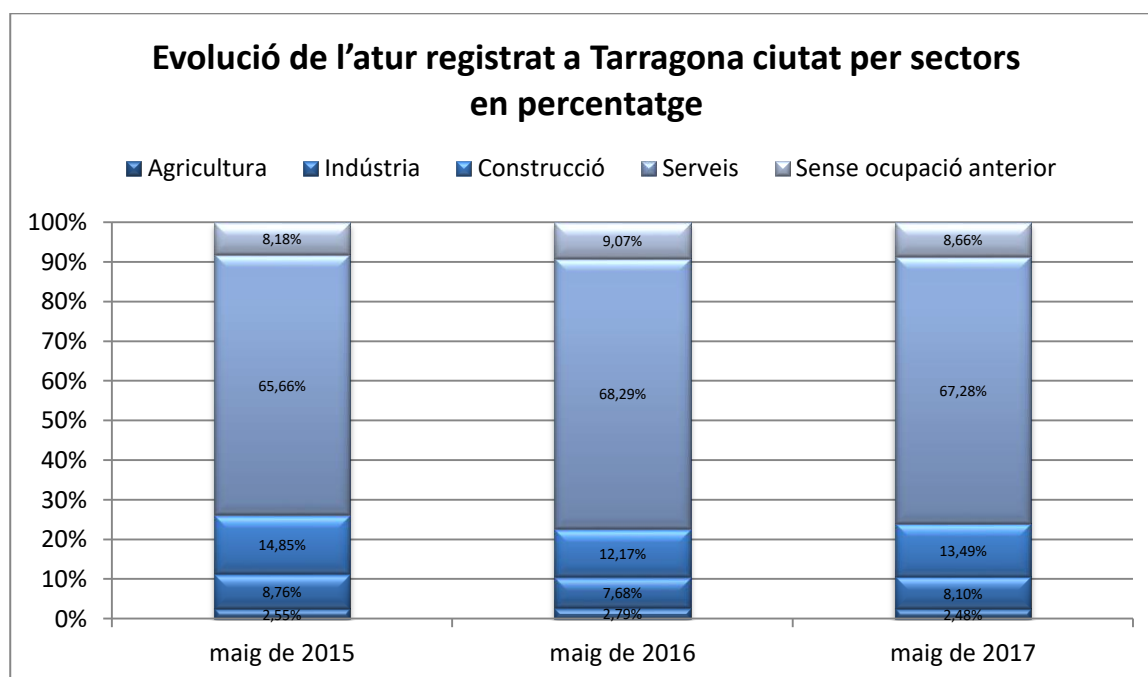


Font: Observatori del Treball i Model Productiu; juny 2017

Més informació a:

http://observatoritreball.gencat.cat/ca/obs_canals_interns/obs_consulta_interactiva_general/obs_taxa_atur_registral/

2.5.1.1 Evolució de l'atur registrat a Tarragona ciutat per sectors en percentatge



Font: Mercuri de la Diputació de Tarragona a partir de dades del Departament de Treball; juny 2017

Unitat de mesura: en percentatge

Més informació a: <http://www.dipta.cat/mercuri/atur/AturEvol.asp>

2.6 Poder adquisitiu o poder de compra

2.6.1 Renda familiar disponible bruta 2014 (base 2010)

Renda familiar disponible bruta 2014 (base 2010)	Tarragona	Tarragonès	Catalunya
RFDB (milers d'euros)	2.113.462	3.765.605	122.253.138
RFDB per habitant (milers d'euros)	16,1	15,1	16,5
RFDB per habitant (índex Catalunya=100)	97,9	91,8	100

Font: Idescat. Any 2014 dades provisionals; maig 2017

Més informació a: <http://www.idescat.cat/pub/?id=rfdbc&n=8224&geo=mun:431482>

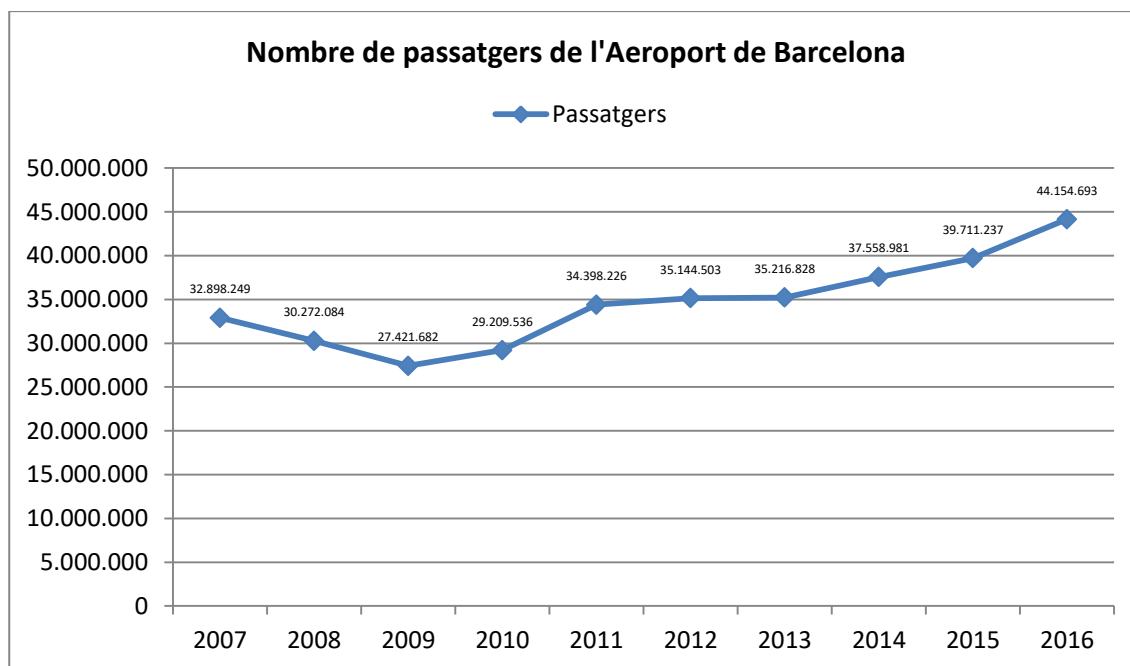
3 Accessible i connectada amb l'exterior

3.1 Aeroports

3.1.1 Aeroport de Barcelona

Situat a 45 minuts de Tarragona, connecta amb la ciutat per l'autopista del Mediterrani AP-7, l'autopista Pau Casals C-32 i per la xarxa ferroviària.

3.1.1.1 Nombre de passatgers de l'Aeroport de Barcelona



Font: Aena; maig 2017

Més informació a: <http://www.aena.es/ca/aeroport-barcelona/presentacio.html>

Informació 2016: <http://www.aena.es/csee/ccurl/842/199/Barcelona-El%20Prat%20Airport%202016%20web,1.pdf>

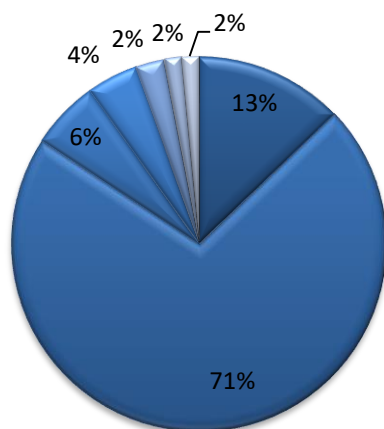
3.1.1.2 Vols intercontinentals per àrea geogràfica

Destinacions	Nombre
Espanya	26
Europa	145
Àfrica	12
Nord-amèrica	9
Orient Mitjà	5
Àsia - Pacífic	3
Llatinoamèrica	3
Total	203

Font: Barcelona Air Route; maig 2017

Vols intercontinentals per àrea geogràfica des de l'Aeroport de Barcelona

■ Espanya ■ Europa ■ Àfrica ■ Nord Amèrica ■ Orient Mitjà ■ Àsia - Pacífic ■ Llatinoamèrica



Font: Barcelona Air Route; maig 2017

Més informació a: <http://barcelonalinks.org>

Informació 2015:

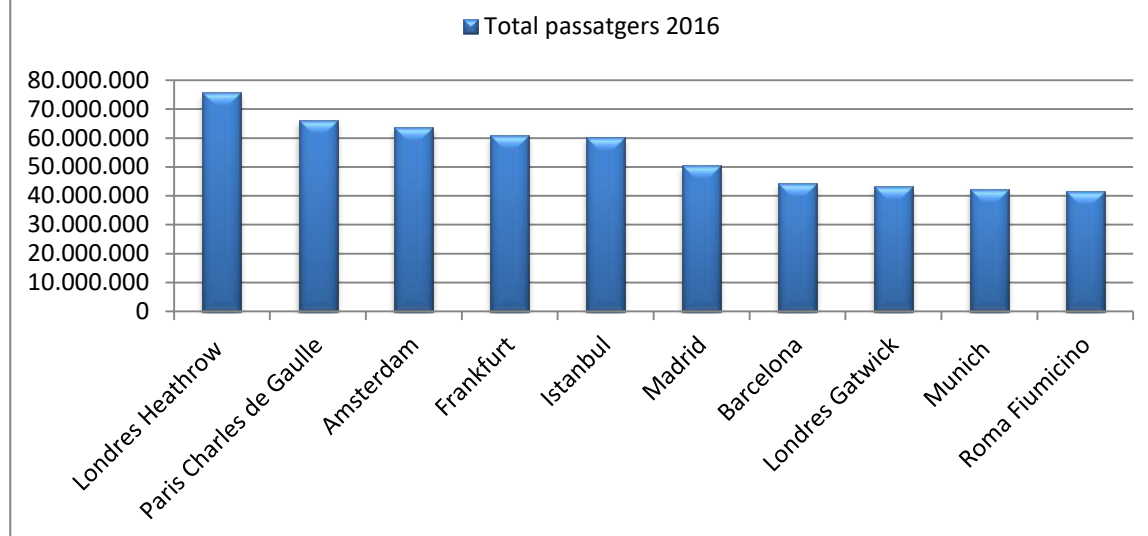
http://barcelonalinks.org/files/memoir/memoir_8_BARDC_Activities_Report_2015%2020160711DEF.pdf

3.1.1.3 Principals aeroports europeus per volum de passatgers any 2016

Posició	Ciutat - Aeroport	Total passatgers 2016
1	Londres Heathrow	75.671.863
2	Paris Charles de Gaulle	65.933.145
3	Amsterdam	63.625.664
4	Frankfurt	60.788.937
5	Istanbul	60.119.215
6	Madrid	50.420.583
7	Barcelona	44.154.693
8	Londres Gatwick	43.114.888
9	Munich	42.261.309
10	Roma Fiumicino	41.744.769

Font: Airports Council International i Aeroportinfo.com; juliol 2017

Principals aeroports europeus per volum de passatgers any 2016



Font: Airports Council International i Aeroportoinfo.com; juliol 2017

Més informació a: <https://www.aci-europe.org/> i a <https://www.aeroportoinfo.com/info-sobre-vuelos/aeropuertos-mas-grandes-de-europa/>

3.1.2 Aeroport de Reus (situat a 7 km de Tarragona centre)

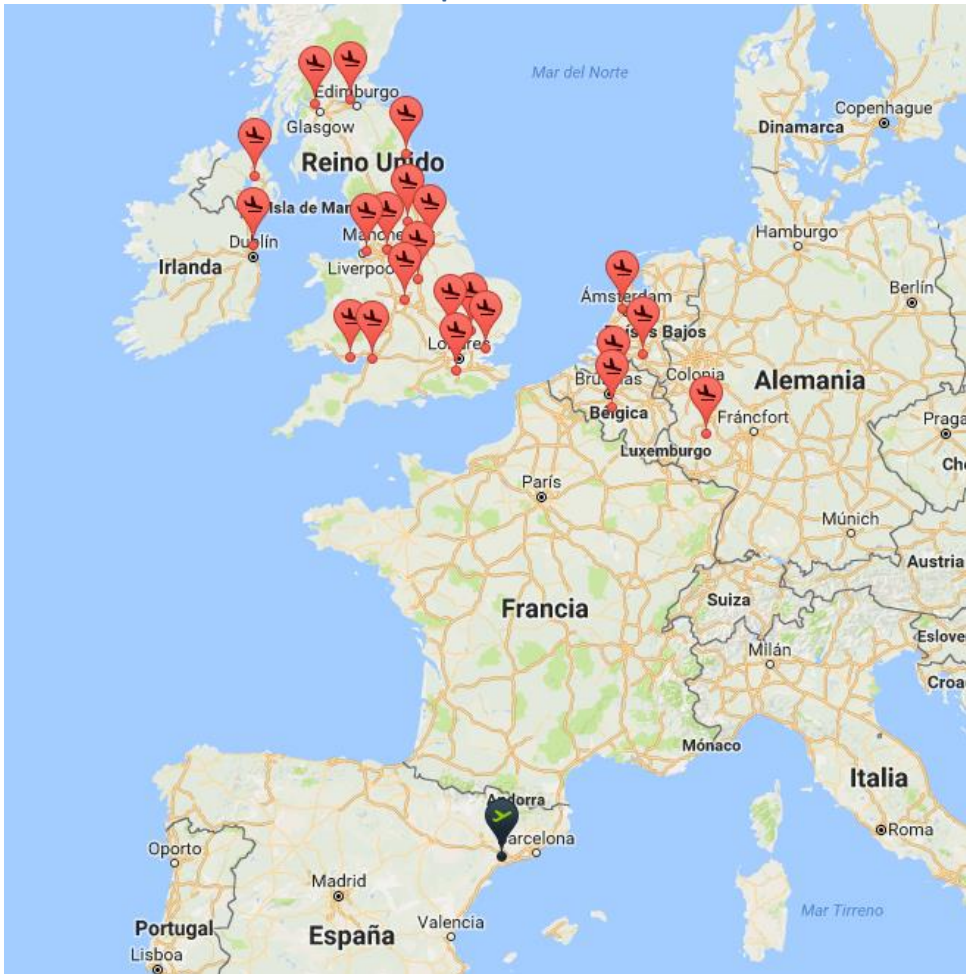
Situat a 7 km i connectat amb autobús regular amb la ciutat, disposa de vols xàrters i de companyies de baix cost.

3.1.2.1 Dades d'interès de l'Aeroport de Reus

Dades d'interès	Any 2016
Aeroports destinació	23
Països	7
Passatgers totals	817.611

Font: Aena; maig 2017

3.1.2.2 Destinacions des de l'Aeroport de Reus



Font: Aena; maig 2017

Més informació a: <http://www.aena.es/ca/aeroport-reus/presentacio.html>

Informació 2016: <http://www.aena.es/csee/ccurl/709/782/Reus%20Airport%202016%20web.pdf>

3.2 Tren

Tarragona disposa de dues estacions, una d'Alta Velocitat espanyola (AVE) i l'altra dins la ciutat pels serveis de regionals i rodalies.

3.2.1 Tren d'Alta Velocitat (AVE) del Camp de Tarragona

L'Alta Velocitat connecta Tarragona amb Barcelona en 35 minuts i amb Madrid en 2 hores i 37 minuts.

L'Estació del Camp de Tarragona va entrar en funcionament el 19 de desembre de 2006 oferint connexions en Alta Velocitat a la resta de la xarxa ferroviària de Renfe. Des de llavors, els serveis de Renfe n'han anat ampliant l'oferta amb l'entrada en servei de l'Alta Velocitat fins a Barcelona a partir de febrer de 2008. A l'abril del mateix any van entrar en funcionament els serveis Avant de Mitja Distància en Alta Velocitat que connecten Tarragona amb Barcelona i Lleida, i al gener de 2009 es van iniciar els serveis AVE directes a Andalusia sense realitzar parada a Madrid.

A més, l'Estació del Camp de Tarragona té connexions d'Alta Velocitat amb diverses ciutats de França, entre elles París, Lyon, Toulouse i Marseille.

Més informació a: <https://www.renfe-sncf.com>

3.2.1.1 Detall d'alguns dels serveis diaris de l'Estació del Camp de Tarragona

3.2.1.1.1 Detall d'alguns dels serveis diaris des del Camp de Tarragona

Trajecte	Nombre de serveis diaris any 2017	Durada més freqüent del trajecte	Durada del trajecte més ràpid
Camp de Tarragona - Madrid	12	2 h 37 min	2 h 4 min
Camp de Tarragona – Barcelona	26	35 min	34 min
Camp de Tarragona - Zaragoza	24	1 h 7 min	56 min
Camp de Tarragona - Lleida	23	24 min	24 min
Camp de Tarragona – Córdoba	5		4 h 5 min
Camp de Tarragona - Sevilla	4		4 h 52 min
Camp de Tarragona – Málaga	4		5 h 17 min
Camp de Tarragona – Pamplona	5		3 h 8 min
Camp de Tarragona – Bilbao	3		5 h 56 min

Font: Renfe.es; juliol 2017

3.2.1.1.2 Detall d'alguns dels serveis diaris al Camp de Tarragona

Trajecte	Nombre de serveis diaris any 2017	Durada més freqüent del trajecte	Durada trajecte més ràpid
Madrid - Camp de Tarragona	12	2 h 33 min	2 h 13 min
Barcelona – Camp de Tarragona	26	31 min	30 min
Zaragoza – Camp de Tarragona	23	1 h 11 min	56 min
Lleida – Camp de Tarragona	23	28 min	26 min
Córdoba – Camp de Tarragona	7		4 h 3 min
Sevilla – Camp de Tarragona	5		4 h 55 min
Málaga – Camp de Tarragona	4		5 h 9 min
Pamplona – Camp de Tarragona	6		3 h 3 min
Bilbao – Camp de Tarragona	2		6 h 6 min

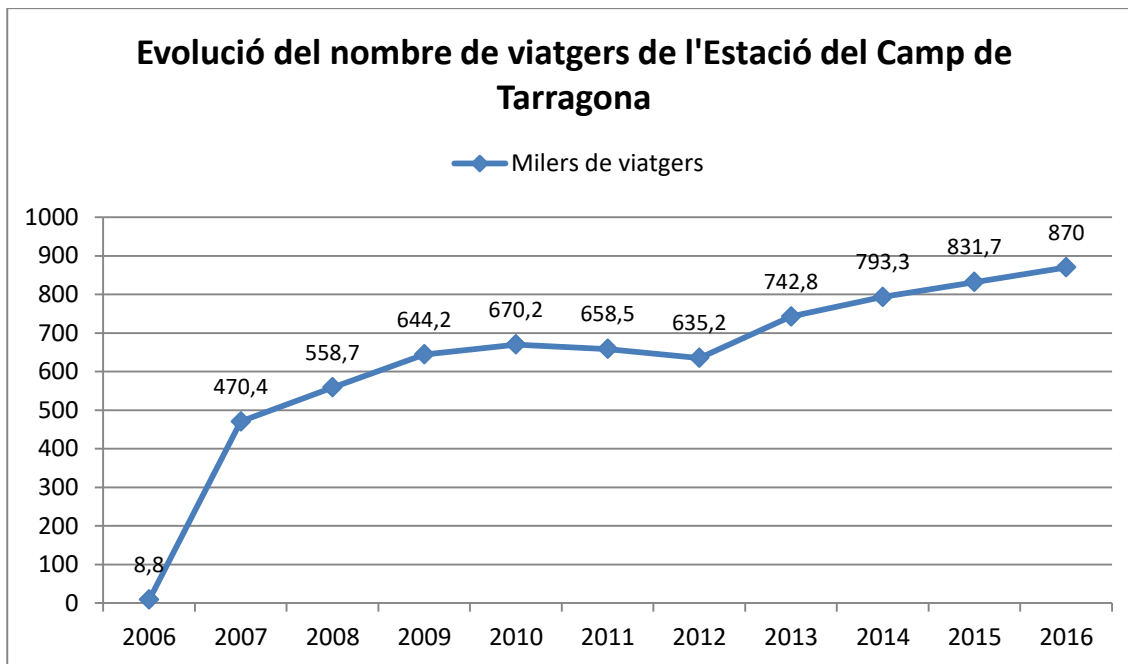
Font: Renfe.es; juliol 2017

Més informació a: https://venta.renfe.com/vol/home.do?c=_YL13 i a

http://www.adif.es/es_ES/infraestructuras/estaciones/4104/informacion_000021.shtml

3.2.1.2 Nombre de viatgers de l'Estació del Camp de Tarragona

3.2.1.2.1 Nombre de viatgers de l'Estació del Camp de Tarragona



Font: Renfe; desembre 2016

3.2.1.2.2 Viatgers acumulats en els deu anys de servei de l'Estació del Camp de Tarragona

Viatgers acumulats en els deu anys de servei per principals destinacions	Nombre de viatgers
Camp de Tarragona – Madrid	3.500.000
Camp de Tarragona – Barcelona	1.100.000
Camp de Tarragona – Saragossa	830.000
Camp de Tarragona – Lleida	415.000
Camp de Tarragona – Sevilla	200.000
Camp de Tarragona - Còrdova	115.000
Camp de Tarragona - Màlaga	110.000

Font: Renfe; maig 2017

I pel que fa a les connexions cap al nord peninsular, cal destacar Pamplona amb 150.000 clients i Bilbao amb 120.000. Els serveis Alvia de Renfe permeten arribar a Navarra, el País Basc i la Rioja, entre d'altres.

Des de l'Estació del Camp de Tarragona, al llarg del 2016 un total de 2.200 clients s'han desplaçat fins a França amb els serveis de Renfe-SCNF en Cooperación.

3.2.1.3 Mapa de l'Alta Velocitat espanyola



Font: Adif; maig 2017

3.2.1.4 Mapa de l'Alta Velocitat amb França



3.2.1.5 Actuacions previstes per a l'any 2017

Les principals actuacions en execució i posades en servei previstes per a l'any 2017 són:

- La Robla-Pola de Lena (variant de Pajares)
- Venta de Baños-Burgos
- Corredor Mediterrani. Tarragona (Perafort)-Vandellós
- Corredor Mediterrani. Tram Vandellós-Castelló
- Corredor Mediterrani. Tram Castelló-València
- Corredor Mediterrani. València-Xàtiva-Nudo de la Encina
- Corredor Mediterrani. Monforte del Cid-Múrcia
- Corredor Mediterrani. Antequera-Granada
- Connexió Chamartín- Atocha-Torrejón de Velasco
- Plasencia-Cáceres-Badajoz
- LAV Madrid-Galícia. Tram Zamora-Pedralba de la Pradería

Més informació a:

http://www.adifaltavelocidad.es/es_ES/infraestructuras/lineas_de_alta_velocidad/lineas_de_alta_velocidad.shtml

3.2.2 Estació de Tarragona

Situada al centre de la ciutat, ofereix serveis Euromed i Talgo per arribar ràpidament a destinacions no cobertes amb l'AVE, així com els serveis de rodalies i regionals.

3.2.2.1 Serveis Euromed

El tren Euromed permet connectar Tarragona amb València en 2 hores i 15 minuts.

Euromed	Serveis diaris any 2017
Tarragona - València	8
València - Tarragona	8
Total serveis Euromed	16

Font: Renfe.es; maig 2017

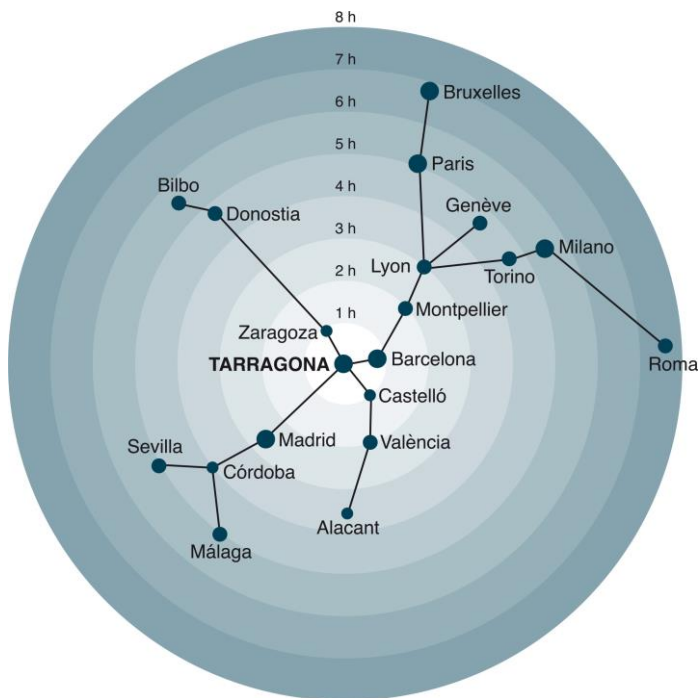
3.2.2.2 Serveis Talgo

El tren Talgo permet connectar Tarragona amb València en 2 hores i 34 minuts.

Talgo	Serveis diaris any 2017
Tarragona - València	6
València - Tarragona	6
Total serveis Talgo	12

Font: Renfe.es; maig 2017

3.2.3 Gràfic de distàncies en temps



Font: Elaboració pròpia; maig 2017

3.3 Xarxa viària

3.3.1 Carreteres estatals

Tipus	Denominació	Itinerari	Inici	PK Inici	Fi	PK Fi
Autopista	AP-7	la Junquera - Girona - Barcelona - Tarragona - Castelló - València - Alacant - Cartagena - Vera (Almeria)	La Junquera	0	Vera	911
Autopista	AP-2	Alfajarín (Saragossa) - Lleida - el Vendrell Sortida Pla de Santa Maria, a 30 Km de Tarragona	Alfajarín	18	El Vendrell	232
Autovia	A-7	Vandellós - Tarragona (Urb. La Móra)	Vandellós	1122	Urb. La Móra	1171
Autovia	A-27	Tarragona - Valls (prevista fins a Lleida)	Tarragona	0	Valls	23
Autovia	T-11	Reus - Tarragona	Reus	0	Tarragona	18
Carretera	N-240	Tarragona - Lleida - Hosca - Jaca	Tarragona	0	L.P. Saragossa - Navarra	340
Carretera	N-340	Cádiz - Màlaga - Múrcia - Alacant - València - Castelló - Tarragona - Barcelona	Cádiz (A-48)	10	Barcelona (B-23)	1243
Carretera	N-420	Montoro (Còrdova) - Puerto Llano - Cuenca - Terol - Tarragona	Montoro	48	Tarragona	888

Font: Unitat de Carreteres de l'Estat a Tarragona. Ministeri de Foment; juliol 2017

4 Capital humà

4.1 Població de 16 anys i més segons nivell d'instrucció

Titulació	Tarragona	Tarragonès	Catalunya
Sense titulació	11.107	19.413	623.324
Primer grau	13.734	26.233	837.313
Segon grau	58.313	114.861	3.498.064
Ensenyament universitari	26.968	44.834	1.264.747
Total	110.123	205.341	6.223.448

Font: Idescat, a partir del Cens de població i habitatges de l'INE 2011; maig 2017

Més informació: <http://www.idescat.cat/pub/?id=censph&n=15&geo=mun:431482>

4.2 Universitat Rovira i Virgili

4.2.1 Xifres principals de la URV. Curs 2015-2016

Grau. Curs 2015-2016	
Places ofertes	3.295
Ensenyaments	47
Demanda en primera opció	3.356
Nous estudiants	3.055
Alumnat de la URV en programes de mobilitat*	447
Alumnat en estades a la URV*	409
Persones titulades*	2.025
Taxa de rendiment (crèdits aprovats/crèdits matriculats)*	83,2%

Font: URV, maig 2017. *Dades curs 2014-15

Postgrau. Curs 2015-2016	
Màsters universitaris	49
Doctorat	23

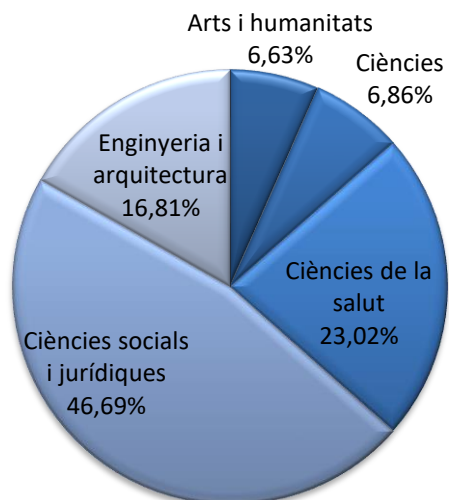
Font: URV; maig 2017

4.2.2 Alumnat

Estudiants de grau per àmbit de coneixement. Curs 2015-2016	Nombre	Percentatge
Arts i humanitats	762	6,6%
Ciències	789	6,9%
Ciències de la salut	2.647	23,0%
Ciències socials i jurídiques	5.369	46,7%
Enginyeria i arquitectura	1.933	16,8%
Total estudiants	11.500	100,0%

Font: URV, maig 2017.

Estudiants de grau per àmbit de coneixement. curs 2015-2016



Font: URV, maig 2017.

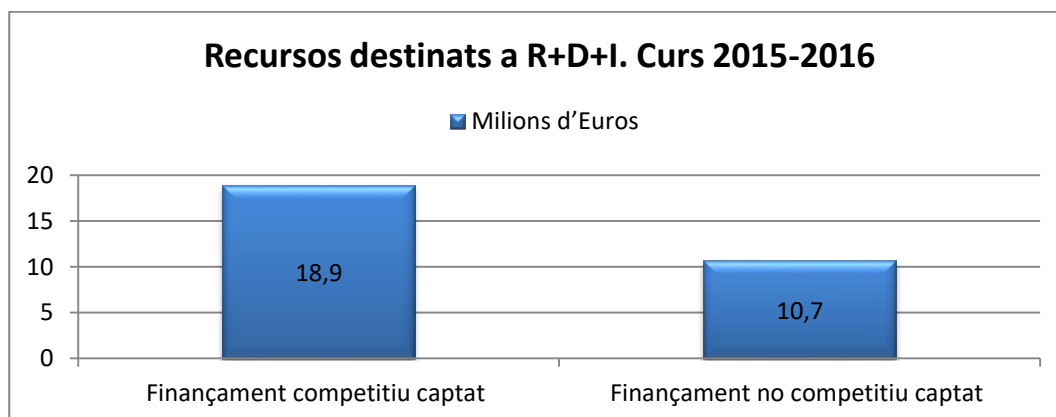
Postgrau. Curs 2015-2016	Nombre
Alumnat de postgrau	2.477
Alumnat estranger de postgrau	668
Alumnat de màsters universitaris	1.226
Persones titulades de màster*	552
Alumnat matriculat en estudis de doctorat	1.251
Tesis llegendes*	191
Estudiants de formació permanent	3.941

4.2.3 Recursos destinats a R+D+I

Font: URV, maig 2017. *Dades curs 2014-15

Recursos destinats a R+D+I. Curs 2015-2016	Milions d'Euros
Finançament competitiu captat	18,9
Finançament no competitiu captat	10,7

Font: URV; maig 2017.



Font: URV; maig 2017. Dades del curs 2015-2016

4.2.4 Producció i productivitat científica

Producció i productivitat científica	
Publicacions Web of Science / S COPUS	1.224
Àrees d'excel·lència ESI	7

Font: URV; maig 2017. Dades del curs 2015-2016

4.2.5 Recursos

Recursos humans	
Personal acadèmic total (EJC)	1.154
Personal d'administració i serveis (PAS)(EJC)	666
Recursos econòmics	
Pressupost anual (milions d'euros)	98,9
Recursos materials	
Superfície total construïda (m2)	167.375

Font: Gabinet Tècnic del Rectorat; maig 2017. Dades del curs 2015-2016

Més informació a: <http://www.urv.cat/ca/universitat/coneixeu/presentacio/xifres/>

Memòries altres anys: <http://www.urv.cat/ca/universitat/coneixeu/presentacio/memories/>

4.2.6 La Universitat Rovira i Virgili als rànquings

La URV està dins de les cinc-centes millors universitats del món segons l'Academic Ranking of World Universities (ARWU) del 2016, fet per Shanghai Ranking Consultancy. És la 76a a nivell mundial dins de les que tenen menys de cinquanta anys, segons el rànquing de Times Higher Education.

Més informació a: <http://www.urv.cat/ca/universitat/coneixeu/presentacio/ranquings/>

4.2.7 Instituts i centres de recerca vinculats a la Universitat Rovira i Virgili

Institut Català d'Arqueologia Clàssica (ICAC)
Institut Català d'Investigació Química (ICIQ)
Institut Català de Paleoeologia Humana i Evolució Social (IPHES)
Institut d'Investigació Sanitària Pere Virgili (IISPV)
Institut de Recerca en Energia de Catalunya - Centre de Recerca en Energies Renovables (IREC-CRER)
Centre de Recerca en Avaluació i Mesura de la Conducta (CRAMC)
Centre de Recerca en Enginyeria de Materials i Mico/Nano Sistemes (EMaS)
Centre d'Estudis de Dret Ambiental de Tarragona (CEDAT)
Centre en Canvi Climàtic (C3)
Centre de Recerca en Economia Industrial i Economia Pública (CREIP)
Centre de Recerca en Antropologia Mèdica (MARC)

Més informació a: <http://www.urv.cat/ca/recerca/estructures/>

4.2.8 Càtedres Universitat Rovira i Virgili

Les càtedres són fòrums de difusió de les activitats de recerca i formació especialitzades de la Universitat Rovira i Virgili en col·laboració amb entitats públiques i privades.

DOW de Desenvolupament Sostenible
Foment de l'Emprenedoria i la Creació d'Empreses
Internacional URV/REPSOL d'Excel·lència en Comunicació
UNESCO de Privadesa de Dades
Foment de la Innovació Empresarial
Economia Local i Regional

Tarragona Smart Mediterranean City
 Universitat i Regió del Coneixement
 Energia i Desenvolupament
 Estudis Jurídics Locals Màrius Viadel i Martín
 Ciència i Humanisme
 UNESCO de Diàleg Intercultural al Mediterrani
 Inclusió Social
 Habitatge
 Josep Anton Baixeras de Patrimoni Literari Català
 Dolor Infantil URV - Fundación Grüenthal
 Estudis de Dret Ambiental de Tarragona

Més informació a: <http://www.urv.cat/ca/societat-empresa/catedres/>

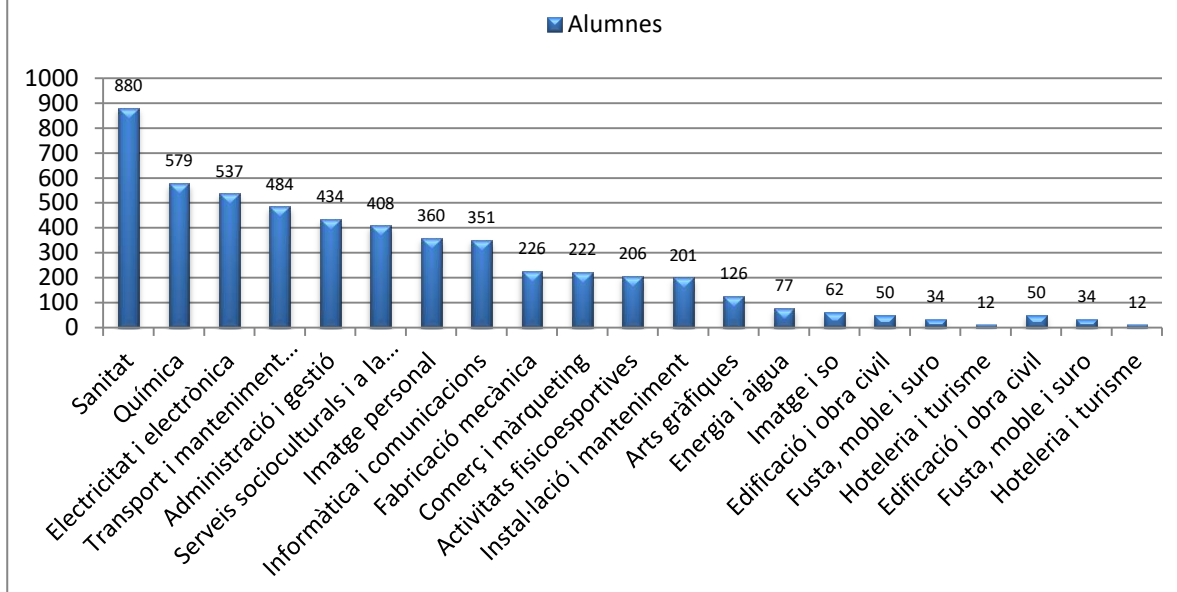
4.3 Formació professional a la ciutat de Tarragona

4.3.1 Alumnes matriculats per famílies professionals

Famílies professionals. Curs 2015-2016	Alumnes	Percentatge
Sanitat	880	16,8 %
Química	579	11,0 %
Electricitat i electrònica	537	10,2 %
Transport i manteniment de vehicles	484	9,2 %
Administració i gestió	434	8,3 %
Serveis socioculturals i a la comunitat	408	7,8 %
Imatge personal	360	6,9 %
Informàtica i comunicacions	351	6,7 %
Fabricació mecànica	226	4,3 %
Comerç i màrqueting	222	4,2 %
Activitats fisicoesportives	206	3,9 %
Instal·lació i manteniment	201	3,8 %
Arts gràfiques	126	2,4 %
Energia i aigua	77	1,5 %
Imatge i so	62	1,2 %
Edificació i obra civil	50	1,0 %
Fusta, moble i suro	34	0,6 %
Hoteleria i turisme	12	0,2 %
Total	5.249	100,0 %

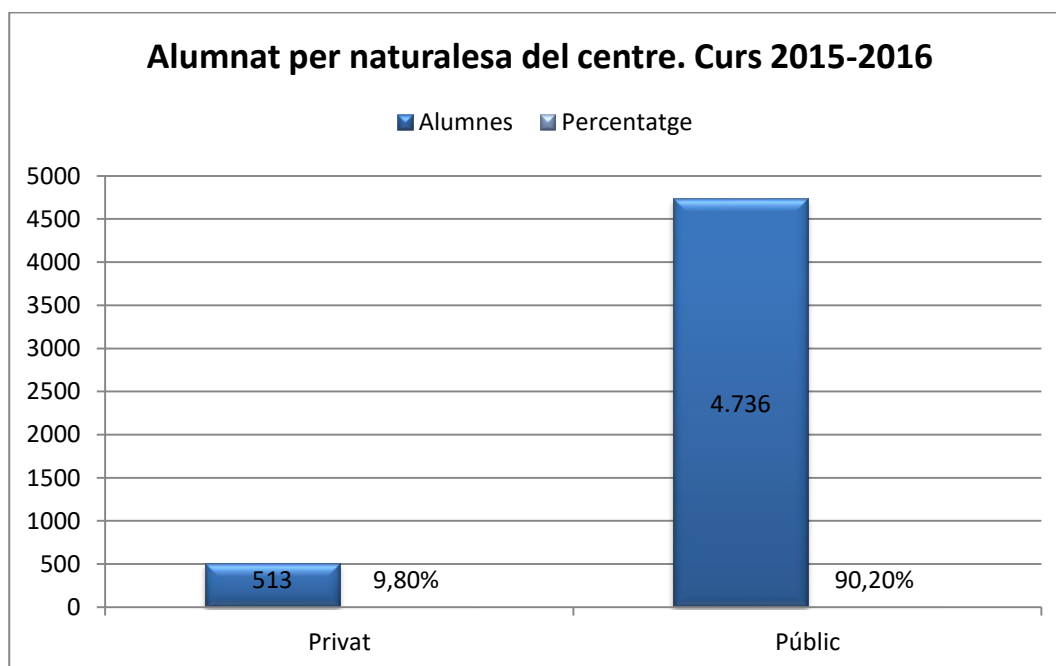
Font: Departament d'Ensenyament i elaboració pròpia; maig 2017.

Alumnes matriculats per famílies professionals. Curs 2015-2016



Font: Departament d'Ensenyament i elaboració pròpia; maig 2017.

4.3.2 Naturalesa del centre



Font: Departament d'Ensenyament i elaboració pròpia; maig 2017.

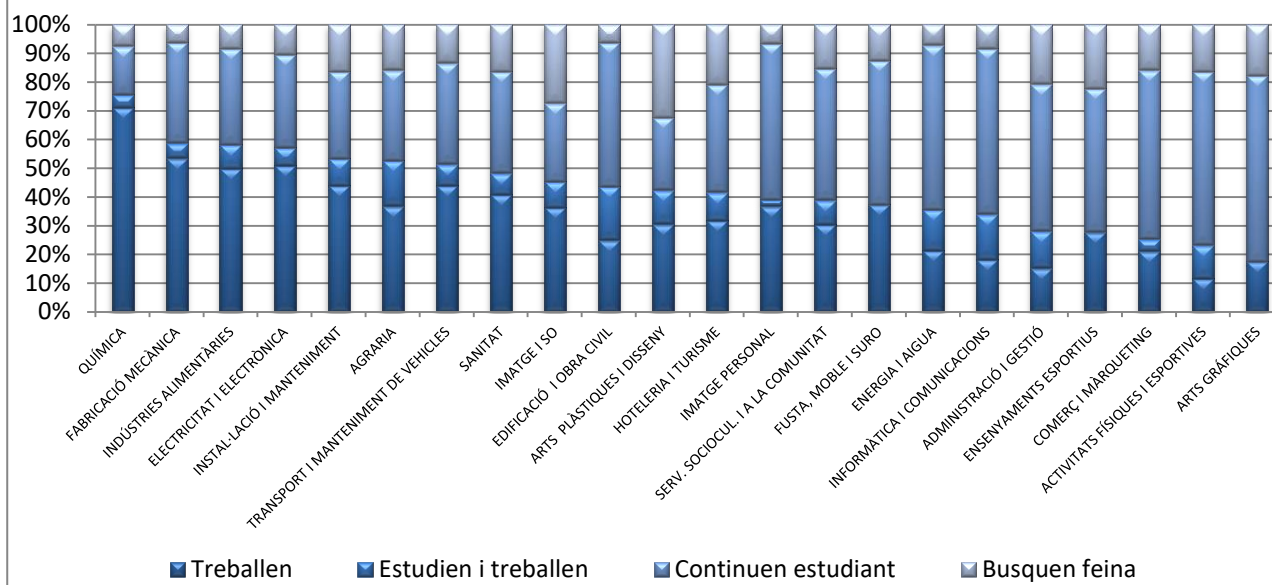
Més informació a: <http://ensenyament.gencat.cat/ca/departament/estadistiques/estadistiques-ensenyament/curs-actual/fp/>

4.3.3 Inserció laboral

Dades de les comarques del Tarragonès, Alt Camp, Baix Camp, Priorat, Baix Penedès i Conca de Barberà.

4.3.3.1 Situació laboral i formativa dels graduats ocupats per famílies professionals de Tarragona

Situació laboral i formativa dels graduats ocupats per famílies professionals de Tarragona



Font: Inserció laboral dels ensenyaments professionals 2016. Serveis Territorials d'Ensenyament a Tarragona; maig 2017

4.3.4 Formació professional en alternança i dual

Segons els Serveis Territorials d'Ensenyament a Tarragona, en el curs 2016-2017 estan realitzant la formació dual un total de 915 alumnes en 400 empreses.

Més informació a: <http://www.fpdual.cat>

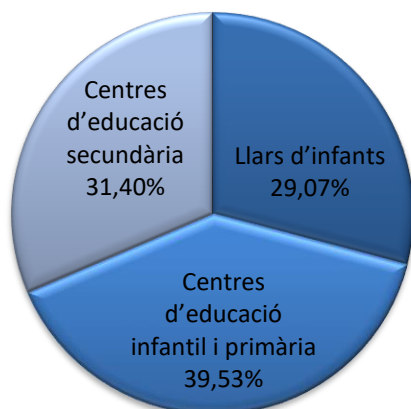
4.4 Oferta educativa

4.4.1 Nombre de centres públics i privats

Centres públics i privats. Curs 2016-2017	Nombre
Llars d'infants	25
Centres d'educació infantil i primària	34
Centres d'educació secundària	27

Font: Institut Municipal Educació de Tarragona; maig 2017

Tipologia de centres (públics i privats). Curs 2016-2017



Font: Institut Municipal Educació de Tarragona; maig 2017

Més informació a: <https://www.tarragona.cat/educacio/centres-educatius>

Informació geolocalitzada a: <http://aplicacions.ensenyament.gencat.cat/MOE/>

4.4.2 Escoles internacionals

Escola	Llengua vehicular
Jigsaw British School of Tarragona	Anglès
Escola Internacional del Camp - Salou	Català / castellà / anglès
Collège Français de Reus	Francès

Font: jigsawbritishschool.com, escolainternacional.org, cfreus.net; maig 2017

El valor de la producció química a Tarragona representa el 25% de la producció química a Espanya i el 50% de la de Catalunya. L'activitat industrial química a Tarragona genera 45.000 llocs de treball.

El Port de Tarragona, el cinquè port més important d'Espanya, es converteix en un *hub* logístic amb la Zona d'Activitats Logístiques (ZAL), a més de ser la porta del Mediterrani que apropa la indústria al món.

La posada en marxa del Moll de la Química situa el Port de Tarragona com un dels grans ports del Mediterrani en el sector dels productes químics i petroquímics, i referent al Sud d'Europa.

L'àrea de Tarragona és el 10è principal territori exportador de l'Estat espanyol.

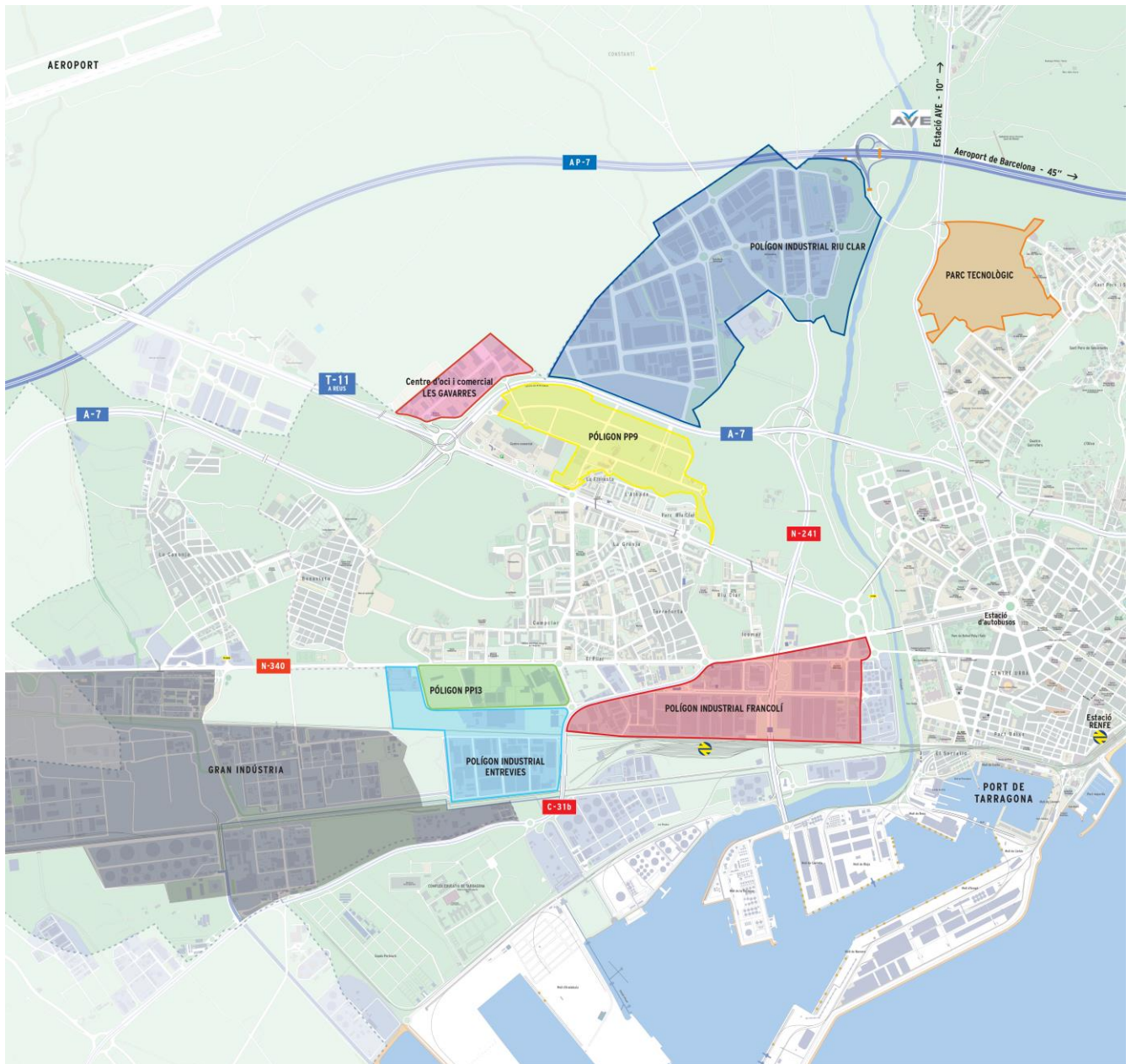
5 Activitat i creixement industrial

5.1 Polígons

5.1.1 Polígons d'activitat econòmica

Polígon	Volum màxim edificable (m ³)	Ús	Empreses instal·lades (aprox.)	Espai lliure	Nivell d'ocupació
Entrevies	271.232	Industrial, comercial i serveis	22	Sí	97%
PP13	1.236.843	Industrial, comercial i serveis	17	Sí	42%
Àrea del Port de Tarragona	11.190.756	Industrial, comercial i serveis		No	100%
Polígon Químic Sud	1.706.948	Industrial	17	Sí	70%
Riu Clar	4.508.172	Industrial, comercial i serveis	320	Sí	70%
Ampliació Riu Clar (PPU-38)	831.600	Industrial		Sí	
Les Gavarres	505.425	Comercial i serveis	42	Sí	97%
Francolí	2.974.084	Industrial, comercial i serveis	302	Sí	90%
PP-9 i Carrefour	1.898.278	Industrial, comercial i serveis	5	Sí	20%

Font: Dossier "Tarragona polígons d'activitat econòmica" (2015); maig 2017



Font: Dossier "Tarragona polígons d'activitat econòmica" (2015); maig 2017

5.2 Química

5.2.1 Producció anual del sector químic a Tarragona

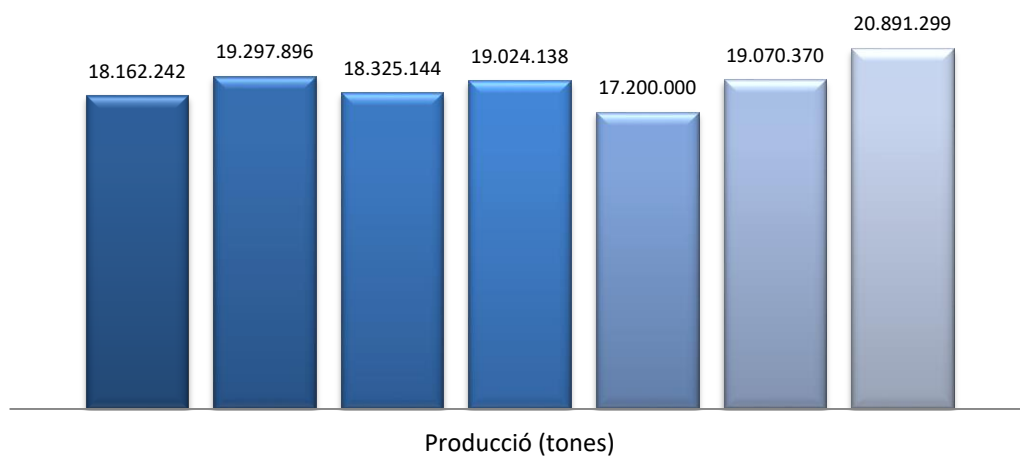
Indicador	2009	2010	2011	2012	2013	2014	2015
Producció (tones)	18.162.242	19.297.896	18.325.144	19.024.138	17.200.000	19.070.370	20.891.299

Font: AEQT; juliol 2017

La producció del 2015 és la segona producció total més elevada dels darrers quinze anys.

Producció anual del sector químic a Tarragona

■ 2009 ■ 2010 ■ 2011 ■ 2012 ■ 2013 ■ 2014 ■ 2015



Font: AEQT; juliol 2017

Més informació a: <http://www.aeqtonline.com/indicador/produccio-total/>

5.2.1.1 Distribució de la producció química a Espanya

Distribució de la producció química a Espanya	Percentatge
Producció a Tarragona	25%
Producció a la resta d'Espanya	75%

Font: AEQT; juliol 2017

Més informació a: <http://www.aeqtonline.com/indicador/produccio-total/>

5.2.1.2 Distribució de la producció química a Catalunya

Distribució de la producció química a Catalunya	Percentatge
Producció a Tarragona	50%
Producció a la resta de Catalunya	50%

Font: AEQT; juliol 2017

Més informació a: <http://www.aeqtonline.com/indicador/produccio-total/>

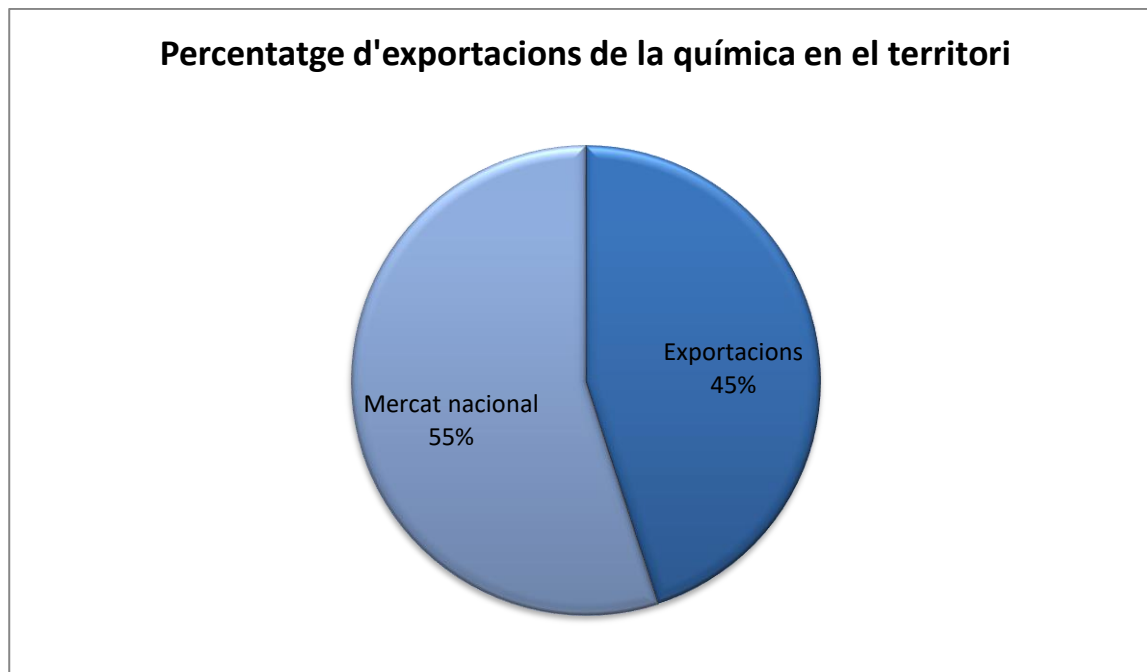
5.2.2 Exportacions

5.2.2.1 Percentatge d'exportacions de la química en el territori

Percentatge d'exportacions de la química en el territori	Percentatge
Exportacions	45%

Percentatge d'exportacions de la química en el territori	Percentatge
Mercat nacional	55%

Font: AEQT; juliol 2017

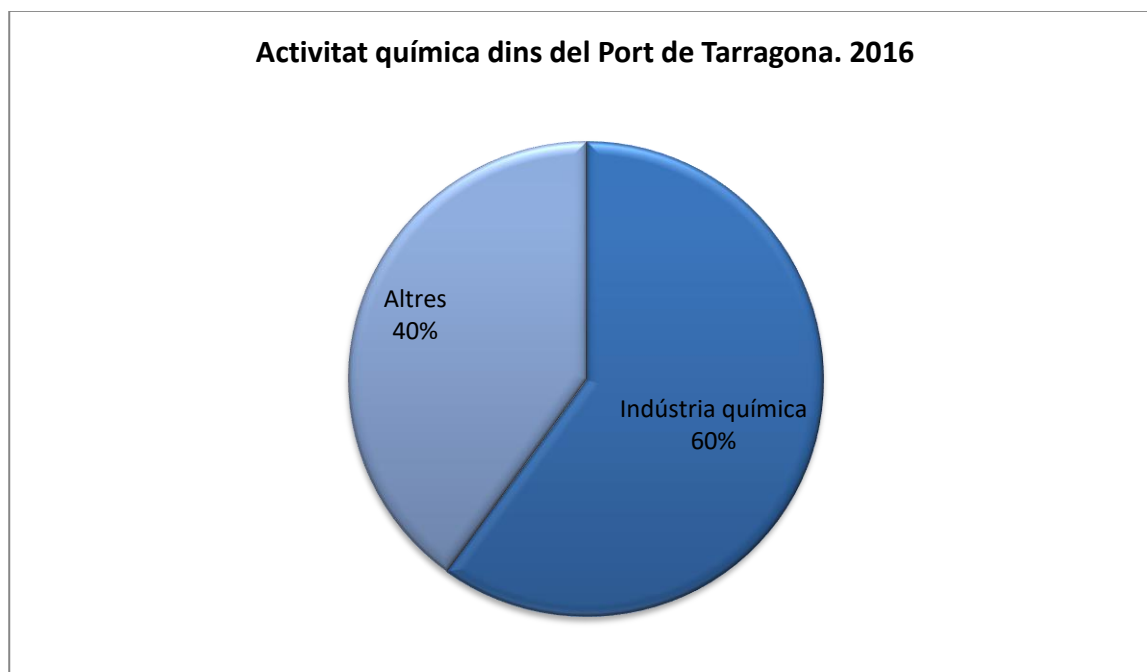


Font: AEQT; juliol 2017

Les exportacions, dins del sector químic, suposen més de la meitat de les vendes totals. Dins de l'estat Espanyol (segons dades de FEIQUÉ), la indústria química se situa com el segon sector que més exporta.

Més informació a: <http://www.aeqtonline.com/indicador/volum-dexportacio-en/>

5.2.3 Activitat química dins del Port de Tarragona 2016



Font: AEQT; juliol 2017

Els moviments que genera la indústria química dins l'activitat total del Port de Tarragona suposen més de la meitat de l'activitat total de l'Autoritat Portuària. Aquest fet posa de manifest el treball en sinergia constant entre les dues institucions.

Més informació a: <http://www.aeqtonline.com/indicador/activitat-quimica-dins-del-port-de-tarragona/>

5.2.4 Ocupació i formació

5.2.4.1 Llocs de treball generats a Tarragona per l'activitat industrial química 2016

Llocs de treball generats per l'activitat industrial química	Nombre de llocs de treball
Directes i indirectes	10.000
Induïts	35.000
Total	45.000

Font: AEQT; juliol 2017

5.3 Port de Tarragona

5.3.1 Característiques

Característiques del Port de Tarragona	2016
Canal d'entrada	2.270 m
Boca d'entrada	570 m
Àrea de molls	4.695.319 m ²
Línia d'atracada	17.453 m
Àrees de dipòsit descobertes	2.106.879 m
Àrees de dipòsit cobertes	372.643 m ²

Font: Port de Tarragona; juliol de 2017

5.3.2 Moviment de vaixells i mercaderies

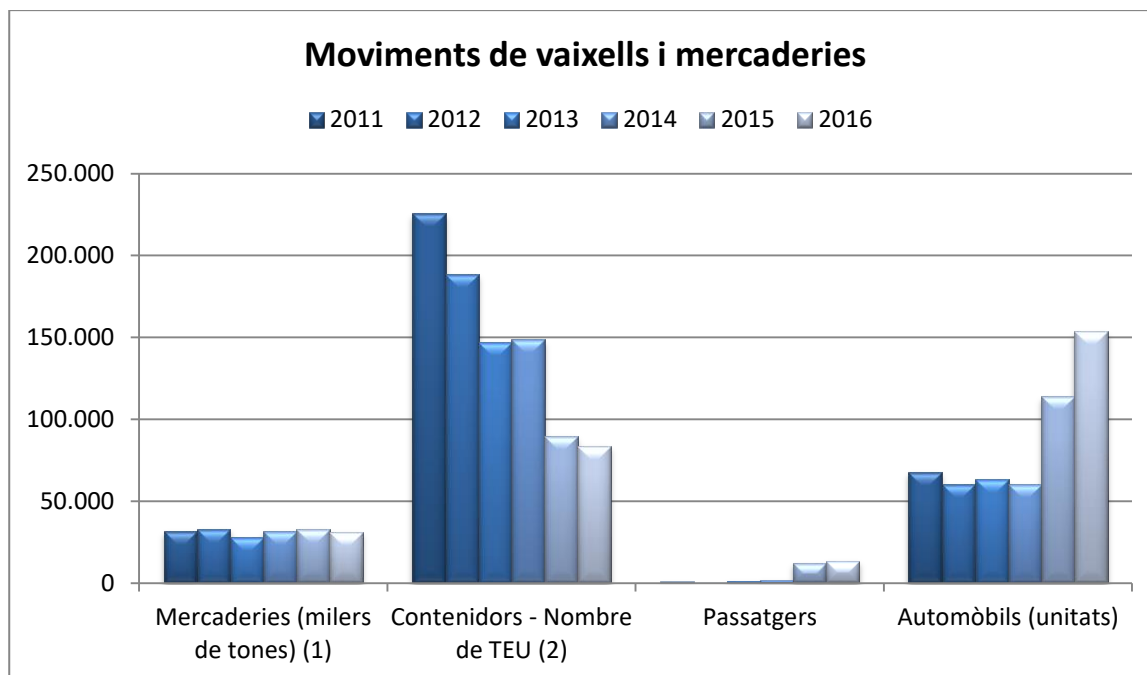
Moviment de vaixells i mercaderies	2011	2012	2013	2014	2015	2016
Mercaderies (milers de tones) (1)	31.735	33.072	27.889	31.772	32.935	31.329
Contenidors						
Nombre de TEU (2)	225.748	188.829	147.246	148.636	89.852	83.666
Tones	2.560.749	2.026.420	1.568.952	1.610.214	936.334	831.815
Passatgers	752	153	1.394	1.895	12.277	13.445
Automòbils (unitats)	67.881	59.944	63.437	60.381	114.060	153.605

Font: Idescat i Port de Tarragona; juny de 2017

(1) Tones. No s'hi inclouen les vitualles, la pesca ni el moviment local.

(2) Unitat equivalent a 20 peus.

Més informació a: <https://www.idescat.cat/pub/aec/609>



Font: Idescat i Port de Tarragona; juny de 2017

(1) Tones. No s'hi inclouen les vitualles, la pesca ni el moviment local.

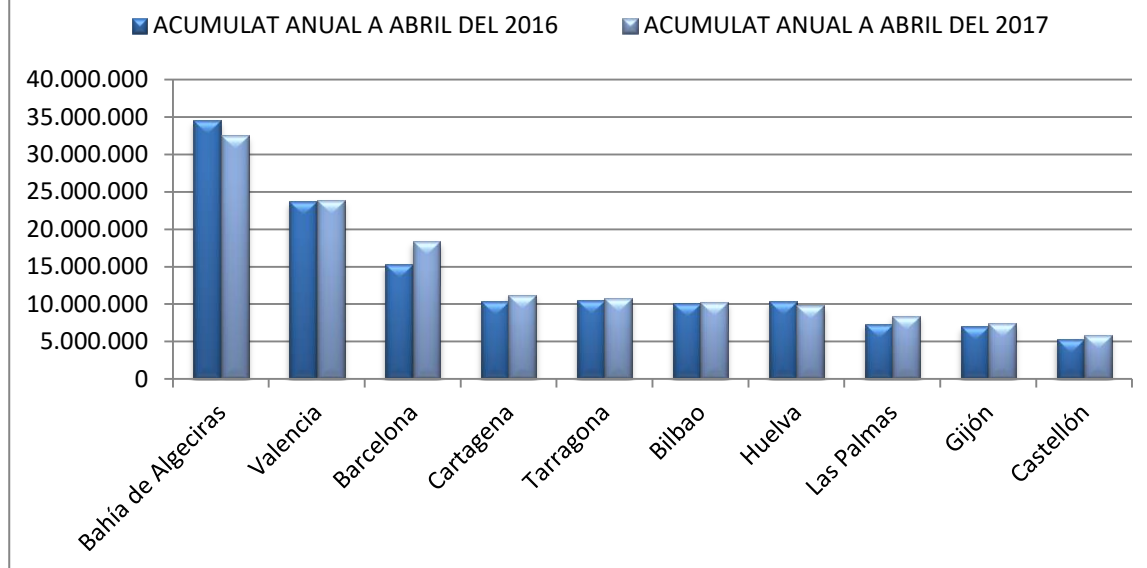
(2) Unitat equivalent a 20 peus.

5.3.3 Tràfic portuari (tones)

Tràfic portuari en tones	Acumulat anual a l'abril 2016	Acumulat anual a l'abril 2017
Bahía de Algeciras	34.583.896	32.516.365
València	23.693.388	23.856.072
Barcelona	15.243.339	18.364.317
Cartagena	10.337.449	11.209.095
Tarragona	10.484.274	10.756.202
Bilbao	10.143.565	10.283.085
Huelva	10.315.576	9.834.955
Las Palmas	7.321.837	8.404.583
Gijón	7.010.260	7.426.969
Castelló	5.327.627	5.887.664

Font: Puertos del Estado; juny 2017

Tràfic portuari (tones)



Font: Puertos del Estado; juny 2017

Més informació a: http://www.puertos.es/es-es/estadisticas/Paginas/estadistica_mensual.aspx
<https://www.porttarragona.cat/es/servicio-negocio/negocio/estadisticas>

5.3.4 Tràfic acumulat de mercaderies per països. Període gener-desembre 2016

5.3.4.1 Cru

Cru (descàrrega 2016)	Milers de tones
Rússia	1.904
Angola	1.456
Egipte	821

Font: Port de Tarragona; juliol 2017

5.3.4.2 Petrolis

Petrolis (càrrega 2016)	Milers de tones	Petrolis (descàrrega 2016)	Milers de tones
Espanya	1.637	Espanya	1.606
El Marroc	342	Algèria	1.173
Turquia	252	Itàlia	674

Font: Port de Tarragona; juliol 2017

5.3.4.3 Químics

Químics (càrrega 2016)	Milers de tones	Químics (descàrrega 2016)	Milers de tones
------------------------	-----------------	---------------------------	-----------------

Holanda	293	Espanya	181
Bèlgica	169	Bèlgica	138
Estats Units d'Amèrica	138	Aràbia Saudita	111

Font: Port de Tarragona; juliol 2017

5.3.4.4 Sòlids

Sòlids (càrrega 2016)	Milers de tones	Sòlids (descàrrega 2016)	Milers de tones
Espanya	765	Ucraïna	1.160
Itàlia	265	Estats Units d'Amèrica	826
Tunísia	156	Colòmbia	760

Font: Port de Tarragona; juliol 2017

5.3.4.5 Contenedors

Contenedors (càrrega 2016)	Milers de tones	Contenedors (descàrrega 2016)	Milers de tones
Israel	67	Estats Units d'Amèrica	115
Guinea Equatorial	64	Costa Rica	69
Nigèria	54	Turquia	29

Font: Port de Tarragona; juliol 2017

5.3.4.6 Convencional

Convencional (càrrega 2016)	Milers de tones	Convencional (descàrrega 2016)	Milers de tones
Itàlia	73	Brasil	206
Algèria	46	França	92
Turquia	43	Eslovènia	88

Font: Port de Tarragona; juliol 2017

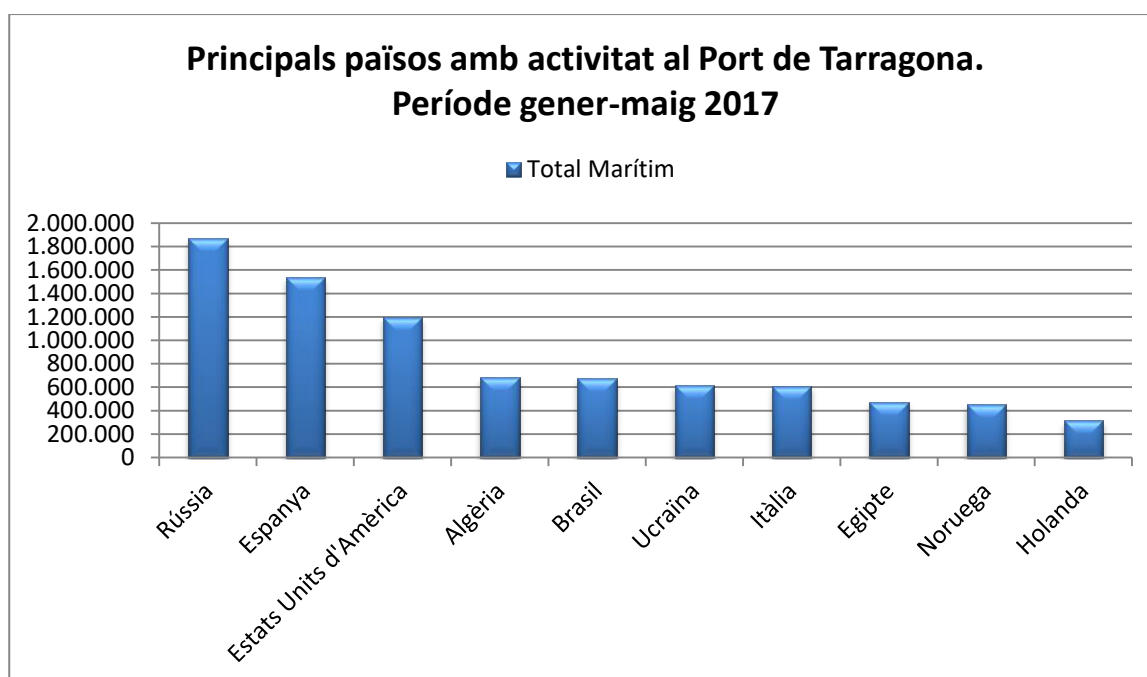
Més informació: <https://www.porttarragona.cat/ca/serveis-negoci/negoci/estadistiques#2016>

5.3.5 Principals països amb activitat al Port de Tarragona. Període gener-maig 2017

Principals països amb activitat al Port de Tarragona. Període gener-maig 2017	Total marítim
Rússia	1.867.391
Espanya	1.535.461
Estats Units d'Amèrica	1.194.663

Principals països amb activitat al Port de Tarragona. Període gener-maig 2017	Total marítim
Algèria	681.465
Brasil	674.098
Ucraïna	614.820
Itàlia	609.821
Egipte	474.830
Noruega	451.432
Holanda	316.723

Font: Port de Tarragona; juliol 2017



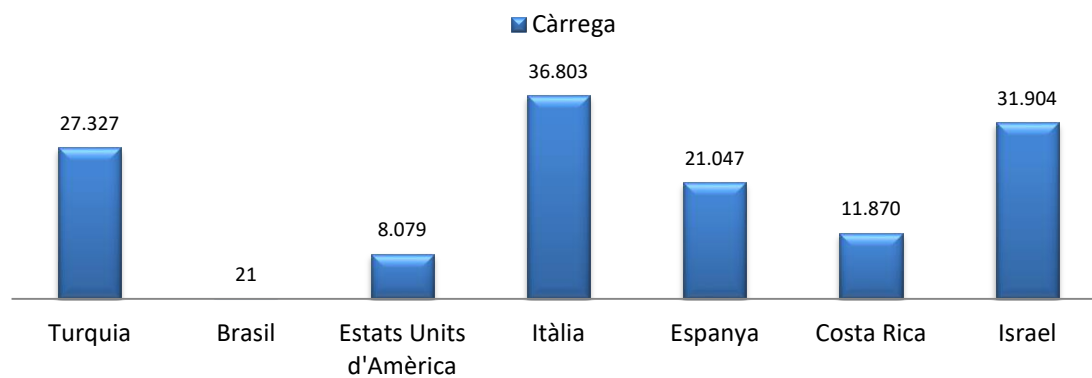
Font: Port de Tarragona; juliol 2017

5.3.6 Principals països amb tràfic de mercaderia general al Port de Tarragona. Període gener-maig 2017

Principals països amb tràfic de mercaderia general al Port de Tarragona. Període gener-maig 2017	Total mercaderia general	Càrrega	Descàrrega
Turquia	100.266	27.327	66.686
Brasil	86.938	21	73.417
Estats Units d'Amèrica	57.723	8.079	45.034
Eslovènia	56.158	0	56.158
Itàlia	52.448	36.803	15.609
Corea del Sud	40.613	0	40.613
França	38.071	0	38.071
Espanya	37.686	21.047	15.575
Costa Rica	37.663	11.870	25.724
Israel	35.860	31.904	959

Font: Port de Tarragona. Juliol 2017

Exportació de mercaderies generals: Principals països amb tràfic de mercaderia general al Port de Tarragona. Càrregues. Període gener-maig 2017



Font: Port de Tarragona; juliol 2017

Més informació a:

https://www.porttarragona.cat/files/docs/Serveis_Negoci/Negoci/Trafics_Estadistiques/Estadistiques/2017/CAT/Maig2017.pdf

Memòria 2016: https://www.porttarragona.cat/files/docs/Port/Memories/Tecnica/MEMORIA_ANUAL_2016.pdf

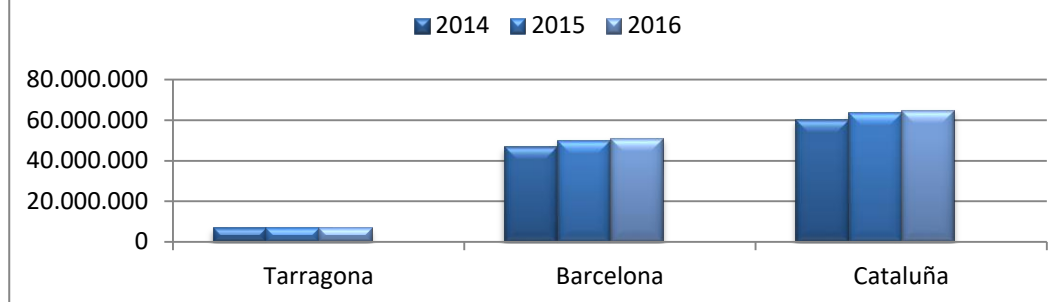
5.4 Exportacions

5.4.1 Evolució de les exportacions

Exportacions (milers €)	2014	2015	2016	% s/ Espanya
Tarragona	7.061.760,02	7.209.675,73	7.134.952,00	2,80%
Barcelona	47.184.071,67	50.166.521,48	51.263.863,08	20,14%
Cataluña	60.291.197,30	63.885.160,86	65.141.862,23	25,59%
Total nacional	240.581.830,22	249.794.415,65	254.530.216,83	100,00%

Font: Ministerio de Economía, Industria y Competitividad; maig 2017

Exportacions (milers €)



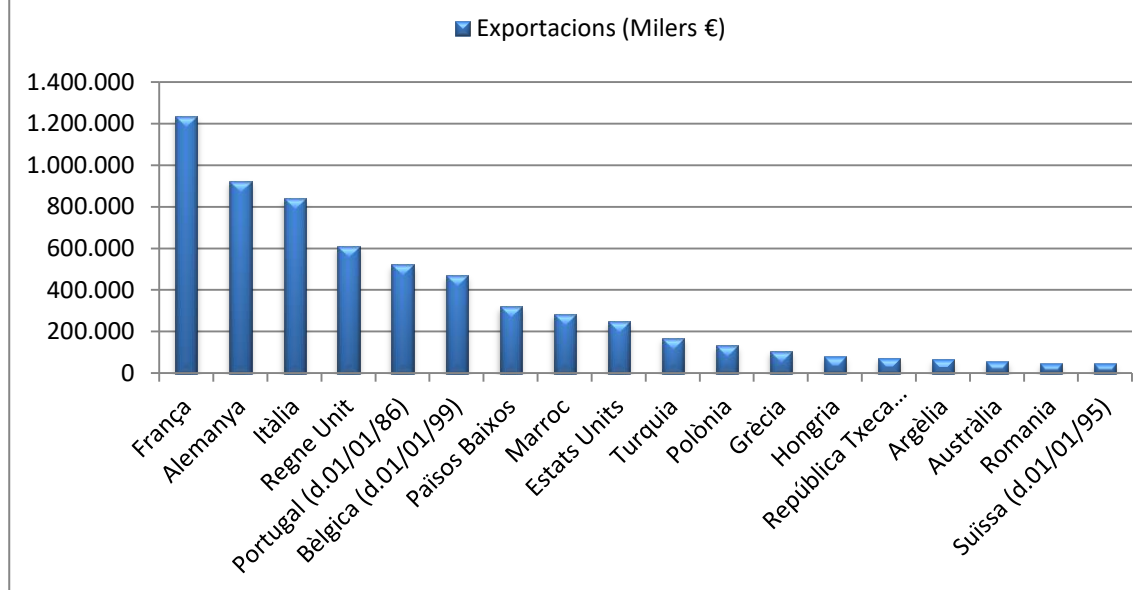
Font: Ministerio de Economía, Industria y Competitividad; maig 2017

5.4.2 Països destinataris de les exportacions de Tarragona l'any 2016

Països destinataris de les exportacions de Tarragona l'any 2016	Exportacions (milers €)
França	1.232.953,91
Alemanya	923.976,17
Itàlia	839.188,25
Regne Unit	611.183,27
Portugal (d.01/01/86)	523.360,58
Bèlgica (d.01/01/99)	470.559,69
Països Baixos	318.960,73
Marroc	284.562,40
Estats Units	249.852,47
Turquia	167.298,80
Polònia	132.636,53
Grècia	107.302,17
Hongria	78.625,79
República Txeca (d.01/01/93)	73.397,91
Algèria	67.091,13
Austràlia	55.866,59
Romania	47.006,78
Suïssa (d.01/01/95)	45.687,04

Font: Ministerio de Economía, Industria y Competitividad; maig 2017

Països destinataris exportacions de Tarragona 2016



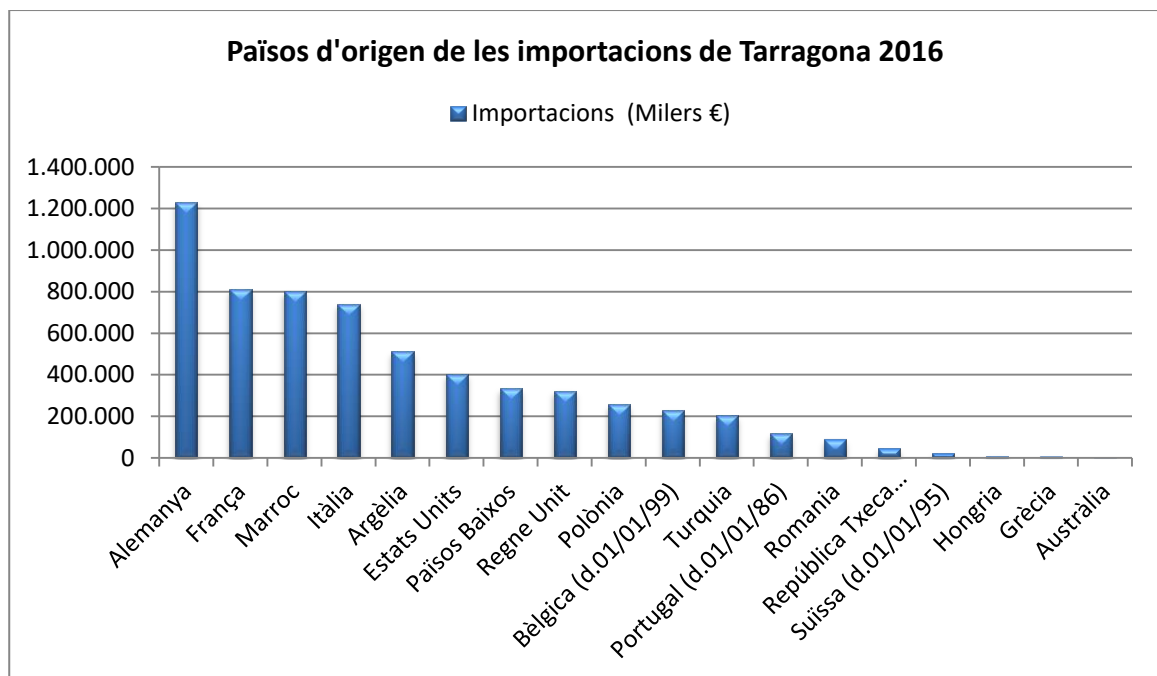
Font: Ministerio de Economía, Industria y Competitividad; maig 2017

5.4.3 Països d'origen de les importacions de Tarragona l'any 2016

Països d'origen de les importacions de Tarragona l'any 2016	Importacions (milers €)
Alemanya	1.228.098,32
França	811.403,11
Marroc	800.120,97
Itàlia	740.853,90
Algèria	512.830,30
Estats Units	403.746,16
Països Baixos	333.534,77
Regne Unit	321.774,64
Polònia	257.730,28
Bèlgica (d.01/01/99)	228.301,47
Turquia	203.140,69
Portugal (d.01/01/86)	116.100,96
Romania	90.638,05
República Txeca (d.01/01/93)	45.339,23
Suïssa (d.01/01/95)	24.997,62
Hongria	9.873,04
Grècia	7.561,95

Països d'origen de les importacions de Tarragona l'any 2016	Importacions (milers €)
Austràlia	3.058,44

Font: Ministerio de Economía, Industria y Competitividad; maig 2017

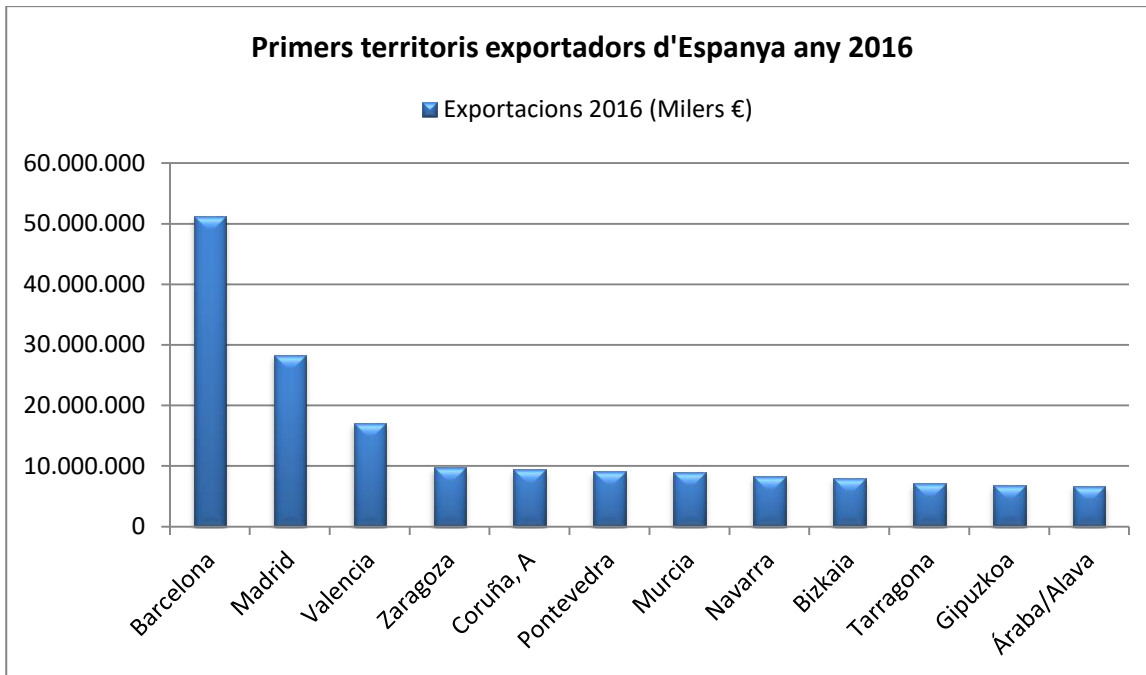


Font: Ministerio de Economía, Industria y Competitividad; maig 2017

5.4.4 Els primers territoris exportadors d'Espanya de l'any 2016

Primers territoris exportadors d'Espanya any 2016	Exportacions 2016 (milers €)
Barcelona	51.263.863,08
Madrid	28.315.631,60
València	17.139.264,13
Saragossa	9.695.730,63
Coruña, A	9.408.388,46
Pontevedra	9.114.501,43
Múrcia	9.014.250,93
Navarra	8.338.081,86
Biscaia	7.985.712,38
Tarragona	7.134.952,00
Guipúscoa	6.881.393,96
Áraba/Àlava	6.727.977,68
Total nacional	254.530.216,83

Font: Ministerio de Economía, Industria y Competitividad; maig 2017



Font: Ministerio de Economía, Industria y Competitividad; maig 2017

Més informació a: http://datacomex.comercio.es/principal_comex_es.aspx

5.5 Oficines

Preu mitjà de venda 1.504 € / m²
 Preu mitjà de lloguer 7,71 € / m²

Font: Col·legi Oficial d'Agents de la Propietat Immobiliària de la Província de Tarragona; novembre de 2017

6 Turisme, cultura i comerç actiu

Tarragona, Patrimoni Mundial per la UNESCO pel seu conjunt arqueològic de Tàrraco, forma part del selectiu grup de quinze ciutats espanyoles patrimoni de la humanitat.

Tarragona es reafirma en l'aposta decidida pel tràfic de creuers i incrementa la seva presència al sector amb la marca Tarragona Cruise Port Costa Daurada, amb la voluntat de ser una destinació turística de primer nivell en el món dels creuers.

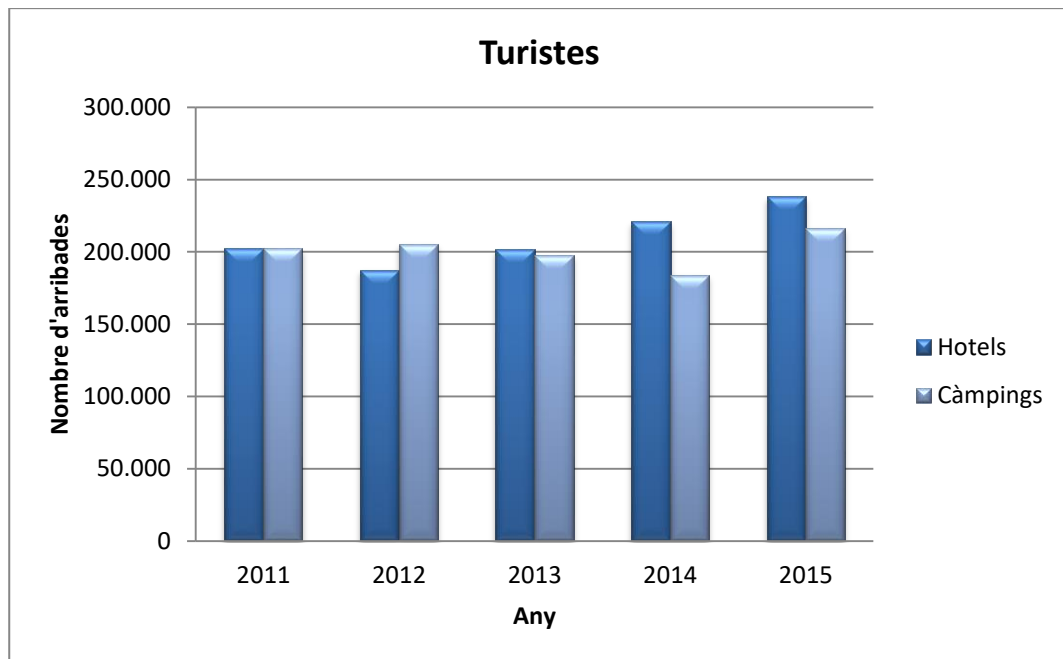
6.1 Turisme: Tarragona ciutat

6.1.1 Turistes

6.1.1.1 Nombre de turistes

Any	Hotels	Càmpings
2011	202.736	202.190
2012	187.523	205.591
2013	201.947	197.908
2014	221.256	183.899
2015	238.375	216.454

Font: Observatori del Parc Científic i Tecnològic de Turisme i Oci; maig 2017



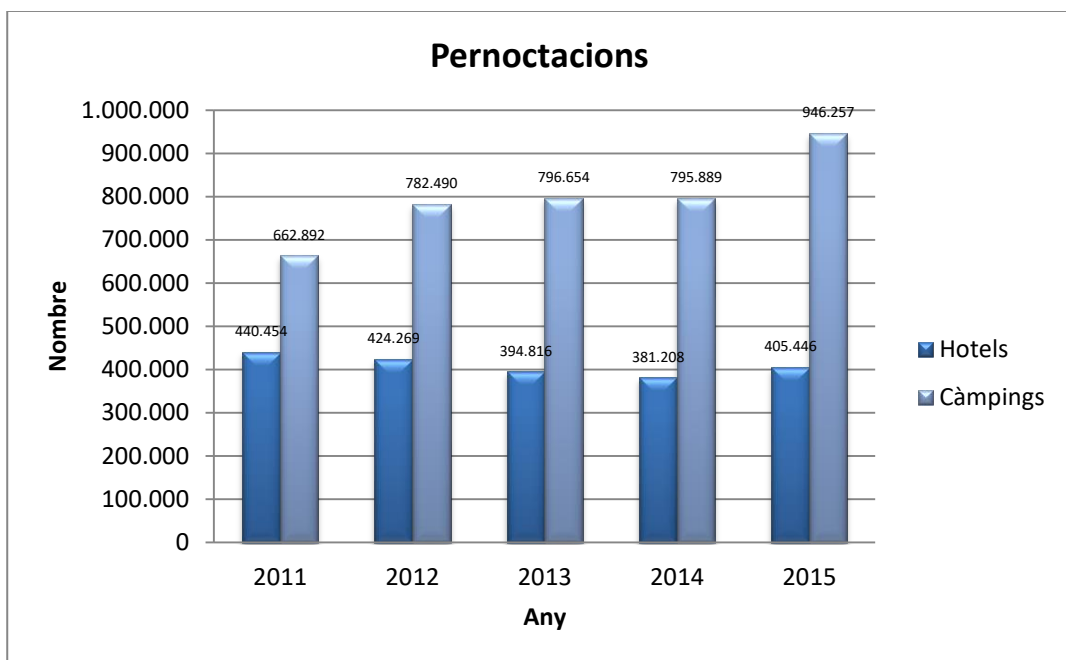
Font: Observatori del Parc Científic i Tecnològic de Turisme i Oci; maig 2017

6.1.1.2 Pernotacions

Any	Hotels	Càmpings
2011	440.454	662.892
2012	424.269	782.490
2013	394.816	796.654
2014	381.208	795.889

Any	Hotels	Càmpings
2015	405.446	946.257

Font: Observatori del Parc Científic i Tecnològic de Turisme i Oci; maig 2017

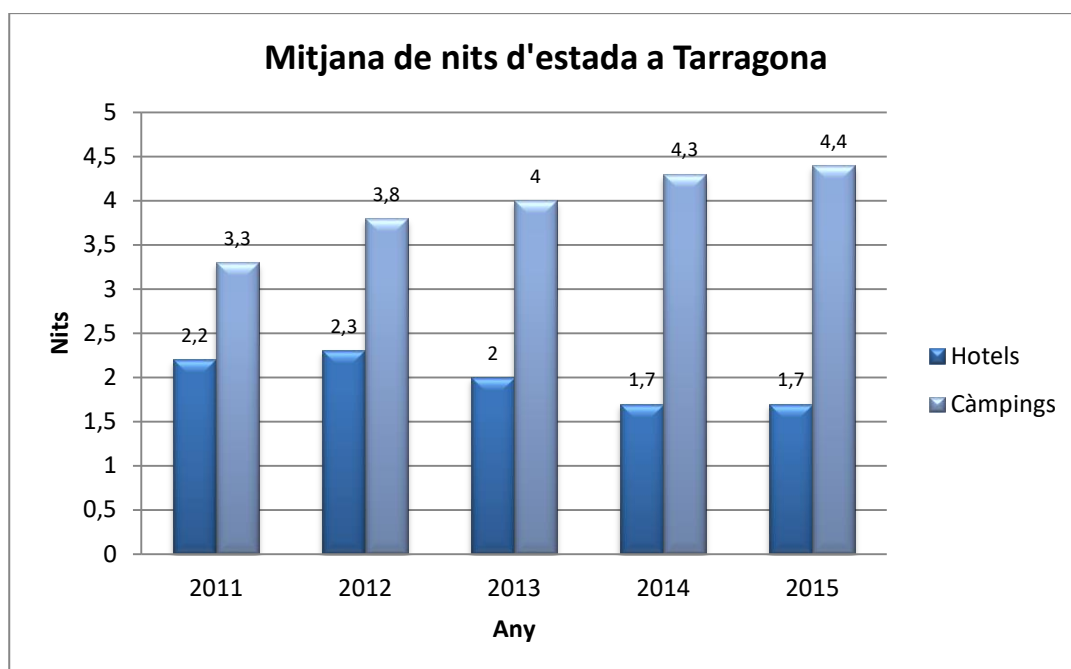


Font: Observatori del Parc Científic i Tecnològic de Turisme i Oci; maig 2017

6.1.1.3 Mitjana de nits d'estada a Tarragona

Any	Hotels	Càmpings
2011	2,2	3,3
2012	2,3	3,8
2013	2,0	4,0
2014	1,7	4,3
2015	1,7	4,4

Font: Observatori del Parc Científic i Tecnològic de Turisme i Oci; maig 2017



Font: Observatori del Parc Científic i Tecnològic de Turisme i Oci; maig 2017

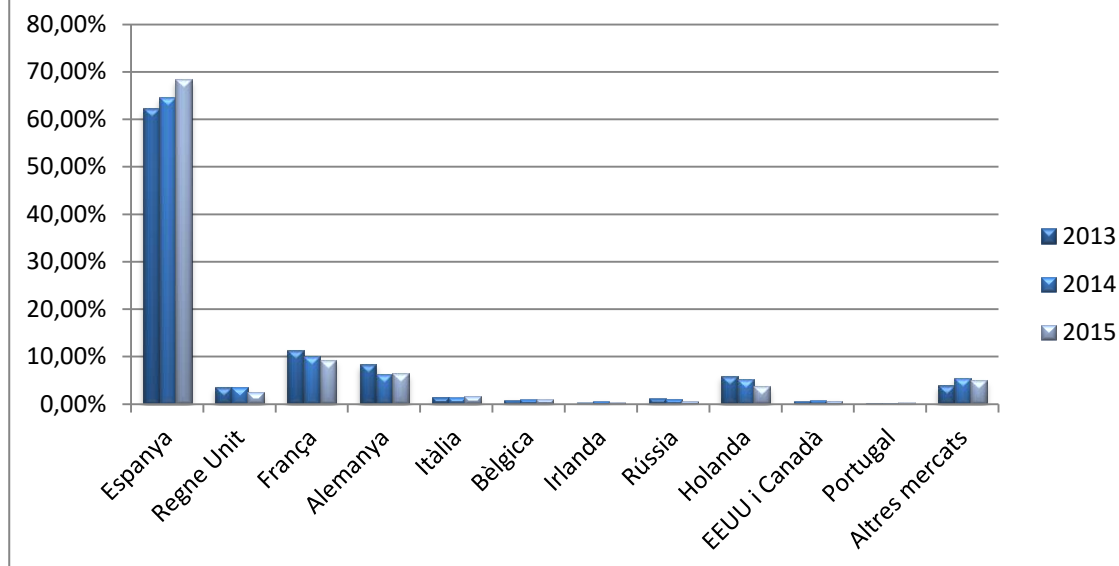
Més informació a: <http://tok.pct-turisme.cat/content/repository>

6.1.1.4 Procedència de les pernoctacions

Any	Espanya	Regne Unit	França	Alemanya	Itàlia	Bèlgica	Irlanda	Rússia	Holanda	EEUU i Canadà	Portugal	Altres mercats
2011	732.557	32.877	97.355	88.871	19.059	8.763	5.487	5.296	56.879	13.563	2.921	47.366
2012	755.354	39.285	124.211	119.373	14.806	12.688	5.100	10.082	83.346	9.033	2.484	45.643
2013	750.660	43.271	135.948	101.235	17.650	10.179	3.076	14.626	71.508	7.408	2.839	47.004
2014	765.216	41.930	119.121	74.436	16.244	11.080	7.033	12.457	61.015	8.620	2.625	66.024
2015	938.050	33.434	127.504	88.503	23.130	13.993	4.936	7.988	51.857	9.759	3.697	69.234

Font: Observatori del Parc Científic i Tecnològic de Turisme i Oci; maig 2017

Procedència de les pernoctacions



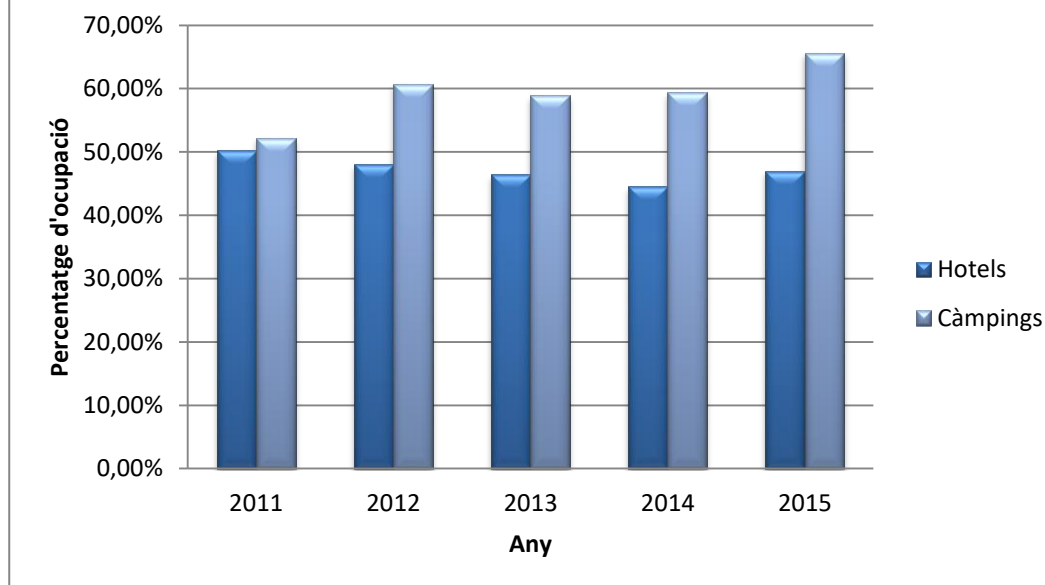
Font: Observatori del Parc Científic i Tecnològic de Turisme i Oci; maig 2017

6.1.1.5 Ocupació

Any	Hotels	Càmpings
2011	50,2%	52,2%
2012	48,0%	60,7%
2013	46,4%	58,9%
2014	44,5%	59,4%
2015	47,0%	65,6%

Font: Observatori del Parc Científic i Tecnològic de Turisme i Oci; maig 2017

Ocupació



Font: Observatori del Parc Científic i Tecnològic de Turisme i Oci; maig 2017

6.1.2 Oferta d'allotjament 2017

6.1.2.1 Hotels any 2017

Categoria	Hotels	Habitacions	Places
****	3	407	781
***	8	466	1.066
**	1	31	60
*	3	45	102
Total	16	949	2.009

Observacions: No inclou l'hotel Husa Imperial Tarraco ja que des del maig de 2017 està tancat per reformes.
Font: Patronat Municipal de Turisme de Tarragona; maig 2017

6.1.2.2 Pensions any 2017

Categoria	Pensions	Places
**	6	165
*	2	27
Total	16	192

Font: Patronat Municipal de Turisme de Tarragona; maig 2017

6.1.2.3 Càmpings 2017

Categoria	Càmpings	Bungalows	Llits	Terrenys acampada	Persones en acampada
1a*	4	631	3.258	1.398	8.894
2a	1	80	320	600	1.800
3a	2	13	58	115	410
Total**	7	724	3.636	2.113	11.104

Font: Tarragona Turisme; juliol 2017

*Dades aproximades

**Tenint en compte observació *

Més informació sobre allotjaments a: <http://www.tarragonaturisme.cat/ca/allotjaments>

6.1.2.4 Establiments de turisme rural 2016

Tipologia	Nombre	Places
Masoveria	1	9

Font: Idescat, a partir de les dades del Departament de Treball, Afers Socials i Famílies; maig 2017

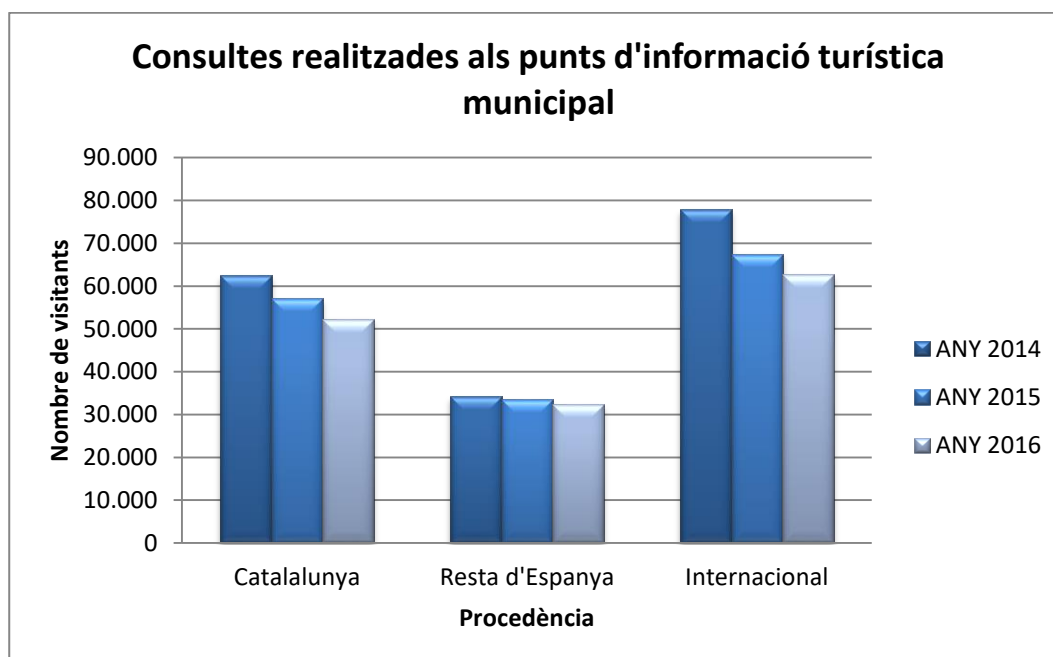
Més informació a: <http://www.idescat.cat/pub/?id=turall&n=6038&geo=mun:431482>

6.1.3 Visitants als punts d'informació turística

6.1.3.1 Consultes realitzades als punts d'informació turística municipal

Procedència dels visitants als punts d'informació turística	2014	2015	2016
Catalunya	62.510	57.147	52.303
Resta d'Espanya	34.232	33.513	32.400
Internacional	77.837	67.477	62.739
Total	174.579	158.137	147.442

Font: Patronat Municipal de Turisme de Tarragona; maig 2017



Font: Patronat Municipal de Turisme de Tarragona; maig 2017

6.1.4 Creuers, creueristes i impacte econòmic

Dades d'interès sobre els creuers	2016	2017*
Creuers	22	40
Creueristes	13.445	40.000
Creueristes que visiten la ciutat de Tarragona (aproximadament un 80% del total creueristes)	10.756	32.000
Impacte econòmic**	Al voltant del milió d'euros	3.500.000 €

Font: Patronat Municipal de Turisme de Tarragona i Port de Tarragona; juny 2017

*Dades estimatives.

**Per al càlcul de l'impacte econòmic s'estima que la despesa mitjana d'un creuerista al territori on fa escala és de 65 euros – xifra que puja als 100 € si es tracta d'un port base, com Tarragona.

Més informació a: <http://www.tarragonacruiseport.com/>

6.2 Congressos

Consulteu el calendari de fires i congressos al web <http://invest.tarragona.cat>

6.3 PortAventura World Parks & Resort

1r parc temàtic d'Espanya i 3r més gran d'Europa: PortAventura Park

1 parc aquàtic. PortAventura Caribe Aquatic Park

Parc Ferrari Land. Parc temàtic inaugurat el 2017 amb 70.000 m² i una inversió d'uns 100 milions d'euros. Únic a Europa dedicat a la firma italiana i junt amb el Ferrari World Abu Dhabi únic a nivell mundial.

22 anys d'història

70 milions de visites fins al 2016, procedents de tot Europa (48 milions de famílies amb fills)

2.100 habitacions d'oferta hotelera (4 hotels temàtics de 4 estrelles i 1 hotel de 5 estrelles)

3 camps de golf (dos d'ells dissenyats per Greg Norman)

3.000 persones de capacitat en el centre de convencions

226 esdeveniments organitzats el 2016 per PortAventura Business & Events

13.000 m² d'instal·lacions (centre de convencions de PortAventura Business & Events)

8.000 llocs de treball directes i indirectes generats

125 milions d'euros inversió contínua en nous projectes i equipaments en els últims 4 anys

+100 representacions diàries de 15 espectacles diferents

Font: PortAventura World Parks & Resort; maig 2017

Més informació a: <https://www.portaventuraworld.com/ca/dossier-de-premsa>

6.4 Patrimoni – Cultura

6.4.1 Festes, festivals i esdeveniments singulars

Esdeveniment	Calendari
SETMANA SANTA	
Festa Tradicional d'Interès Nacional	març - abril
FESTIVAL TARRACO VIVA	
Jornades de divulgació històrica romana Any 2017: 100.000 espectadors	maig
SANTA TECLA	
Festa d'Interès Turístic pel Govern de l'Estat Festa Patrimonial d'Interès Nacional	23 de setembre (les festes s'inicien 10 dies abans)
CONCURS DE CASTELLS	
Actuació de colles castelleres declarada Patrimoni Cultural Immaterial de la Humanitat per la UNESCO	primer diumenge d'octubre dels anys parells
CARNAVAL	
Destaca per l'espectacularitat de les seves rues, especialment la de l'Artesania i la de Lluïment, i per la Gala de la Disfressa d'Or. Hi participen més de 3.000 comparses.	febrer-març

Font: Ajuntament Tarragona; maig 2017

6.4.2 Museus

6.4.2.1 Nombre de visitants per recinte

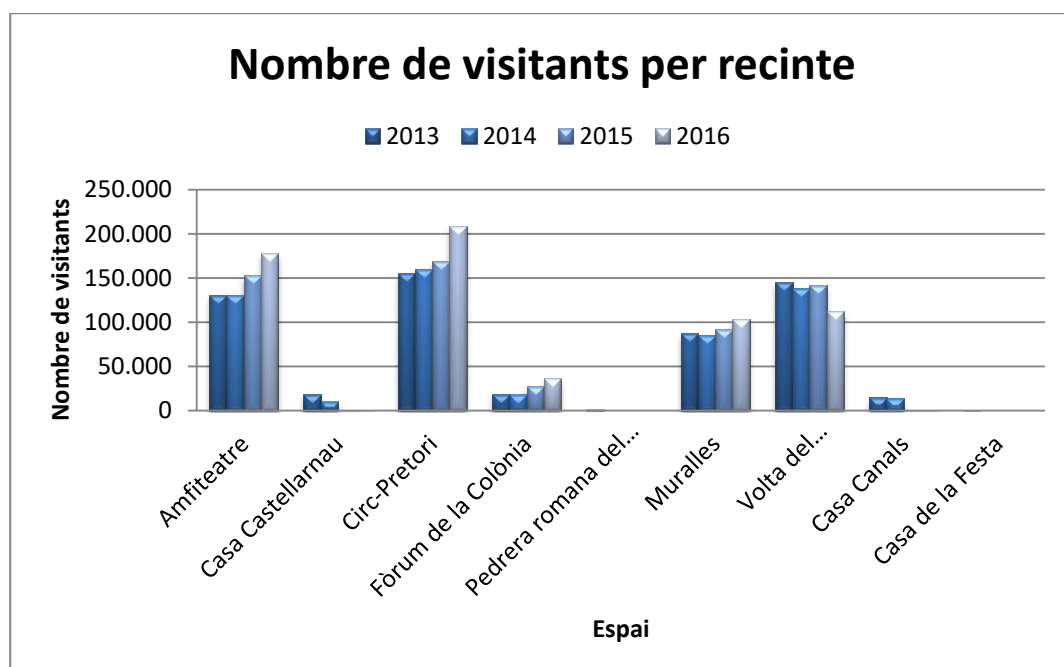
Espai	2013	2014	2015	2016
Amfiteatre	130.640	130.087	152.929	177.871

Casa Castellarnau	17.992	9.888	753	822
Circ-Pretori	155.321	159.788	169.203	208.210
Fòrum de la Colònia	18.663	17.847	27.260	36.184
Pedrera romana del Mèdol	1.171	0	0	0
Muralles	87.369	84.982	91.612	102.835
Volta del Pallol/Maqueta	144.704	138.465	141.271	112.507
Casa Canals	14.831	13.852	386	429
Casa de la Festa	485			
Total anual	571.176	554.909	583.414	638.858

Font: Patronat Municipal de Turisme de Tarragona; maig 2017

La Casa Castellarnau i la Casa Canals estan tancades al públic i s'obren només per a visites prèviament concertades per a grups superiors a 20 persones.

La Pedrera romana del Mèdol actualment és propietat de la Fundació Abertis.



Font: Patronat Municipal de Turisme de Tarragona; maig 2017

Més informació a: <http://www.tarragonaturisme.cat/ca/museus>

6.5 Comerç

6.5.1 Establiments comercials de Tarragona desembre de 2015

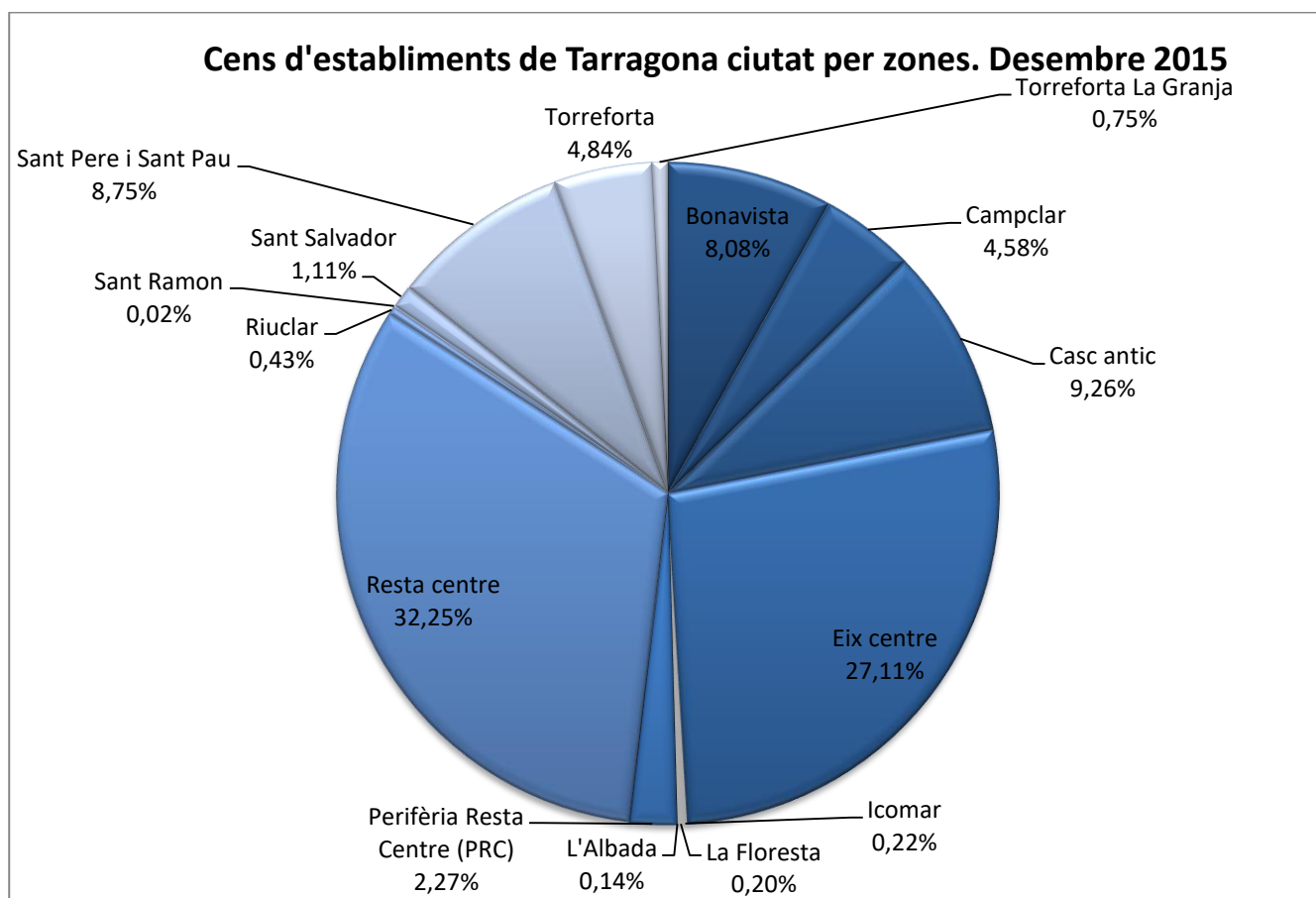
6.5.1.1 Cens d'establiments de Tarragona ciutat per zones desembre de 2015

Denominació de la zona o eix comercial	Nombre d'establiments	Percentatge
Bonavista	409	8,08%
Campclar	232	4,58%
Casc antic	469	9,26%
Eix centre	1.373	27,11%

Denominació de la zona o eix comercial	Nombre d'establiments	Percentatge
Icomar	11	0,22%
La Floresta	10	0,20%
L'Albada	7	0,14%
Perifèria Resta Centre (PRC)	115	2,27%
Resta Centre	1.633	32,25%
Riu Clar	22	0,43%
Sant Ramon	1	0,02%
Sant Salvador	56	1,11%
Sant Pere i Sant Pau	443	8,75%
Torreforta	245	4,84%
Torreforta la Granja	38	0,75%
Total locals comercials	5.064	100%

Nota: Dades de Centre de Tarragona i barris nord i ponent. No es fa cens barris de llevant. Inclous els locals sense activitat econòmica (pàrquings, trasters...).

Font: Conselleria de Comerç, Ajuntament de Tarragona; juny 2017



Nota: Dades de Centre de Tarragona i barris nord i ponent. No es fa cens barris de llevant. Inclous els locals sense activitat econòmica (pàrquings, trasters...).

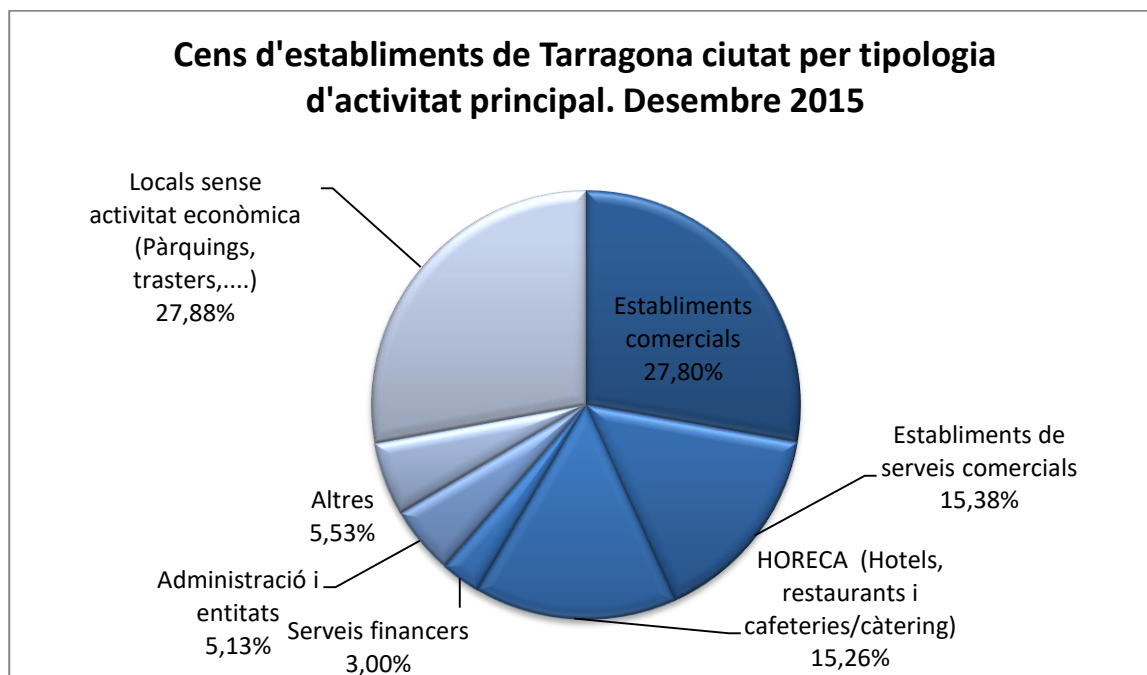
Font: Conselleria de Comerç, Ajuntament de Tarragona; juny 2017

6.5.1.2 Cens d'establiments de Tarragona ciutat per tipologia d'activitat principal desembre de 2015

Tipologia d'activitat principal a Tarragona ciutat. Desembre de 2015	Nombre d'establiments	Percentatge
Establiments comercials	1.408	27,82%
Establiments de serveis comercials	779	15,39%
HORECA (hotels, restaurants i cafeteries/càtering)	773	15,27%
Serveis financers	152	3,00%
Administració i entitats	260	5,14%
Altres	280	5,53%
Locals sense activitat econòmica (pàrquings, trasters,...)	1.412	27,85%
Total	5.064	100,00%

Nota: Dades de Centre de Tarragona i barris nord i ponent. No es fa cens barris de llevant. Inclosos els locals sense activitat econòmica (pàrquings, trasters...).

Font: Conselleria de Comerç, Ajuntament de Tarragona; juny 2017



Nota: Dades de Centre de Tarragona i barris nord i ponent. No es fa cens barris de llevant. Inclosos els locals sense activitat econòmica (pàrquings, trasters...).

Font: Conselleria de Comerç, Ajuntament de Tarragona; juny 2017

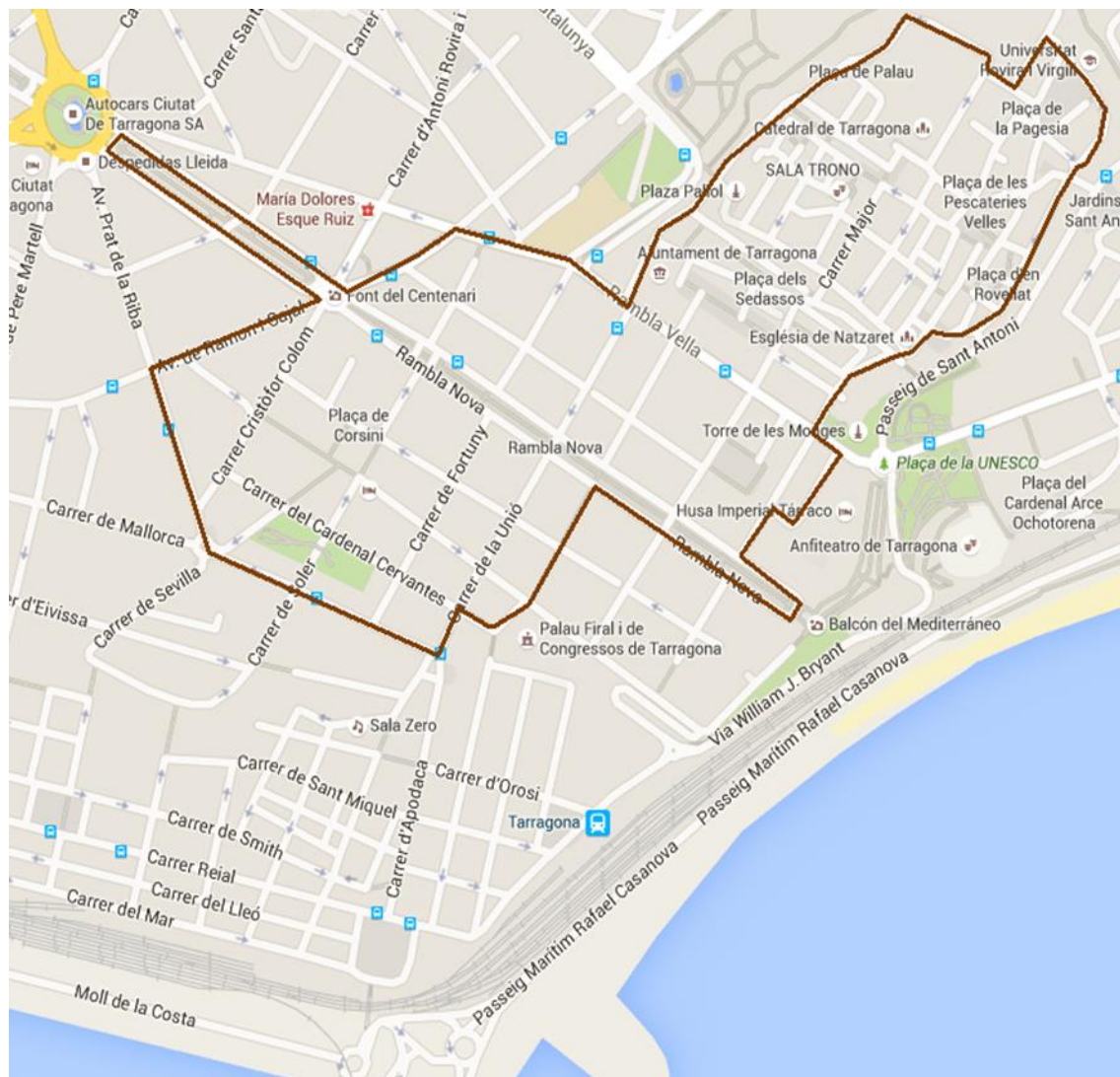
6.5.2 Llicències d'obertura sol·licitades, canvis de nom i baixes comunicades

Llicències d'obertura sol·licitades, canvis de nom i baixes comunicades	2015	2016
Obertures	405	472
Canvis de nom	241	250
Baixes	78	73

Font: Llicències d'Activitats de l'Ajuntament de Tarragona; juny 2017

6.5.3 Zona d'Acolliment de Creueristes (ZAC Tgn)

6.5.3.1 Plànol de delimitació de la Zona d'Acolliment de Creueristes de Tarragona (ZAC Tgn)



Font: Conselleria de Comerç, Ajuntament de Tarragona; juny 2017

6.5.3.2 Dades d'interès de la Zona d'Acolliment de Creueristes (ZAC Tgn) març 2017

Dades d'interès Zona d'Acollida de Creueristes (ZAC Tgn). Març 2017	Dades
Delimitació de la ZAC	Nucli antic de Tarragona, zona d'entrambles i tot l'àmbit d'influència entorn del Mercat Central de Tarragona
Carrers implicats	105
Locals a la zona ZAC	1.413
Establiments amb activitat pública i privada	1.093
Establiments sense activitat econòmica (pàrquings, trasters...)	320

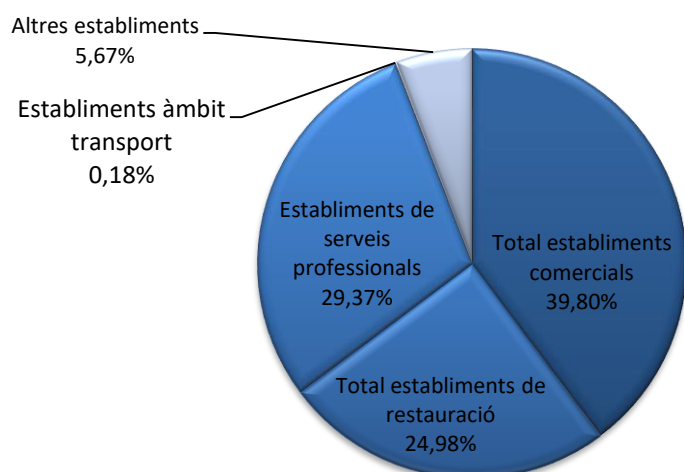
Font: Conselleria de Comerç, Ajuntament de Tarragona; juny 2017

6.5.3.3 Tipologia d'establiments a la Zona d'Acolliment de Creueristes (ZAC Tgn) març 2017

Tipologia d'establiments a la Zona d'Acolliment de Creueristes (ZAC Tgn). Març 2017	Nombre d'establiments	Percentatge sobre tipus d'establiment	Percentatge sobre total establiments
Total establiments comercials	435		39,80%
Quotidià alimentari	92	21,15%	8,42%
Quotidià no alimentari	41	9,43%	3,75%
Equipament a la persona	182	41,84%	16,65%
Equipament a la llar	56	12,87%	5,12%
Oci, cultura i esport	22	5,06%	2,01%
Comerç mixt	26	5,98%	2,38%
Altres activitats comercials	16	3,68%	1,46%
Total establiments de restauració	273		24,98%
Establiments de restauració	273	100,00%	24,98%
Total establiments de serveis professionals	321		29,37%
Serveis de comunicació	5	1,56%	0,46%
Serveis de salut i bellesa	88	27,41%	8,05%
Serveis de transport	7	2,18%	0,64%
Serveis d'oci, cultura i esports	82	25,55%	7,50%
Serveis educatius	17	5,30%	1,56%
Serveis financers i assegurances	47	14,64%	4,30%
Serveis professionals i especialitzats	56	17,45%	5,12%
Altres serveis	19	5,92%	1,74%
Total establiments àmbit transport	2		0,18%
Establiments àmbit transport	2	100,00%	0,18%
Total altres establiments	62		5,67%
Altres establiments	62	100,00%	5,67%
Total establiments zona ZAC TGN	1.093		100,00%

Font: Conselleria de Comerç, Ajuntament de Tarragona; juny 2017

Tipologia d'establiments a la Zona d'Acolliment de Creueristes (ZAC Tgn). Març 2017



Font: Conselleria de Comerç, Ajuntament de Tarragona; juny 2017

6.5.4 Mercats municipals i mercadets

Mercats municipals i mercadets any 2017	Nombre	Parades
Mercats municipals	2	60
Mercadets	10	934

Font: ESPIMSA; juny 2017

6.5.4.1 Mercats municipals fixos

Mercats municipals fixos any 2017	Adreça	Parades
Mercat Central	Plaça de Corsini	47
Mercat Municipal de Torreforta	Carrer d'Amposta	13

Font: ESPIMSA; juny 2017

Més informació a: <http://www.espimsa.cat/>

6.5.4.2 Altres Mercats i fires

Mercat o fira	Data	Lloc
Fira d'Art	Abril	Rambla Nova
Fira Internacional de Museus i Jaciments d'Època Romana	2a quinzena de maig	Camp de Mart
Fira de Productes, Empreses i Associacions de Divulgació Romana	2a quinzena de maig	Camp de Mart
Fira del Vi de la DO Tarragona	maig - juny	Rambla Nova
Jornada Gastronòmica Artesana de Productes Naturals (Slow Food Tàrraco)	setembre	Plaça del Rei
Mercat Medieval	octubre	Als voltants de la catedral
Fira d'Oli DOP Siurana	novembre – desembre	Rambla Nova
Fira de Nadal	desembre	Rambla Nova
Fira d'Artesania i Regals	desembre	Rambla Nova

Font: ESPIMSA i Patronat Municipal de Turisme de Tarragona; juny 2017

Més informació a: <http://www.espimsa.cat/> i <http://www.tarragonaturisme.cat/ca/mercats>

6.5.5 Restaurants

Restaurants a Tarragona any 2016	Nombre
Nombre de restaurants	228
Capacitat interior	16.433
Capacitat exterior	2.380

Font: Patronat Municipal de Turisme de Tarragona; maig 2017

7 Qualitat de vida

7.1 Zones verdes i platges

7.1.1 Indicadors de zones verdes a Tarragona

Zones verdes any 2017	Nombre
Parcs urbans (zones verdes destinades a l'espai públic)	65
Verd urbà (espais verds incorporats a la trama urbana)	371 Ha
Verd urbà per càpita	27,70 m ² /hab.

Font: Ajuntament Tarragona. Departament de Medi ambient; maig 2017

Camins existents any 2017	Km
Senyalitzats	70
Aglomerat asfàltic	21
Terra	65
Sender o ferradura	56

Font: Ajuntament Tarragona. Departament de Medi ambient; maig 2017

7.1.2 Espais d'Interès Natural

Espais naturals protegits pel Pla d'Espais d'Interès Natural (EIN)
EIN Tamarit – Punta de la Móra: superfície protegida 302,54 ha de zona marítima i 120,39 ha de superfície terrestre
EIN Desembocadura del riu Gaià i platja de Tamarit
EIN Riu Gaià – Albereda de Santes Creus: 3,83 ha al terme de Tarragona

Font: Generalitat de Catalunya. Departament de Territori i Sostenibilitat; maig 2017

7.1.3 Platges

Platges	Nombre
Km de litoral	14
Km lineals de platges	6,5
Ha platges	35
Nombre de platges	11

Font: Ajuntament Tarragona. Departament de Medi ambient; maig 2017

7.1.4 Banderes Blaves

Platges amb bandera blava any 2017
L'Arrabassada
La Móra
Savinosa
Tamarit

Font: Generalitat de Catalunya. Departament de Territori i Sostenibilitat; maig 2017

7.1.5 Platges verdes

Platges verdes any 2014
Cala Jovera
Cala Fonda (Waikiki)
Roca Plana

Guardó promogut pel Grup Ecologista de Tarragona i l'Ebre d'Ecologistes en Acció de Catalunya (GETE-EeAC); maig 2017

7.2 Activitats lúdiques i esportives

7.2.1 Equipaments esportius

Equipaments esportius 2016	Tarragona	Tarragonès	Catalunya
Pavellons	11	27	931
Pistes poliesportives	124	265	5.566
Camps poliesportius	22	63	1.605
Sales esportives	125	252	6.849
Piscines cobertes	21	48	772
Pistes d'atletisme	2	4	91
Altres espais	229	823	20.854
Total	623	1.692	42.681

Font: Idescat, a partir de les dades del Consell català de l'Esport; maig 2017

Més informació a: <http://www.idescat.cat/pub/?id=eesp&n=4332&geo=mun:431482>

7.2.2 Golf

Clubs de Golf en un radi de 30 minuts any 2017	Nombre
Clubs de Golf	5

Font: Real Federación Española de Golf; maig 2017

7.2.3 Espais nàutics

7.2.3.1 Port Tarraco

Port Tarraco
Marina amb 64 amarres de gran calat que van dels 30 als 160 m d'eslora
El complex està dissenyat per a súper, mega i giga iots

Font: Qatarí Diar Marina Tarragona; maig 2017

Més informació a: <http://www.porttarraco.com/>

7.2.3.2 Port Esportiu de Tarragona

Port Esportiu de Tarragona
6 m de calat a la bocana
441 amarradors
100 panyols
240 places de pàrquing

Font: Port Esportiu de Tarragona; maig 2017

Més informació a: <http://www.nauctarragona.com>

7.3 Residus

7.3.1 Residus municipals 2015

Residus municipals 2015	Tarragona	Tarragonès	Catalunya
Generació per càpita (kg/hab./dia)	1,34	1,64	1,35
Recollida selectiva (%)	27,8	32,3	38,9

Font: Agència de Residus de Catalunya; maig 2017

Més informació a: <http://www.idescat.cat/pub/?id=resmc&n=6997&geo=mun:431482>

7.3.2 Residus industrials 2015

Residus industrials 2015	Tarragona	Tarragonès	Catalunya
Establiments amb declaració anual de residus	120	294	14.236
Generació de residus (tones)	28.889,47	131.715,71	3.588.286,30

Font: Agència de Residus de Catalunya; maig 2017

Més informació a: <http://www.idescat.cat/pub/?id=resic&geo=mun:431482>

7.4 Mobilitat

7.4.1 Aparcaments públics disponibles

7.4.1.1 Aparcaments gestionats per l'empresa Aparcaments Municipals de Tarragona, SA

Aparcaments tancats de pagament gestionats per AMT, SA	Places
En superfície (Torroja, Bastos i Battestini)	668
Subterrànies (Saavedra, av. Catalunya, rambla del president Companys i Joan XXIII)	1.890
Total	2.558

Font: Aparcaments Municipals de Tarragona, S.A.; juny 2017

Zones regulades de pagament	Places
Zona blava	1.049
Zona verda (residents)	2.914
Zona taronja	689
Total	4.652

Font: Aparcaments Municipals de Tarragona, S.A.; juny 2017

Aparcaments de dissuasió de pagament	Places
Torroja	52
Joan XXIII	88
Tabacalera	249
Total	389

Font: Aparcaments Municipals de Tarragona, S.A.; juny 2017

Aparcaments de dissuasió gratuïts	Places
Cementiri	170

Font: Aparcaments Municipals de Tarragona, S.A.; juny 2017

Més informació a: <http://www.aparcamentstgn.cat/>

7.4.1.2 Aparcaments gestionats per l'Empresa de Serveis i Promoció d'Iniciatives municipals, SA. de Tarragona (ESPIMSA)

Aparcaments tancats de pagament gestionats per ESPIMSA	Places
Aparcament Corsini*	425
Aparcament del Mercat Central**	326
Total	751

*De les 425 places 100 estan concessionades; per tant, en rotació sols en queden 325.

**Obertura en horari comercial del mercat. Nits, festius i diumenges resta tancat.

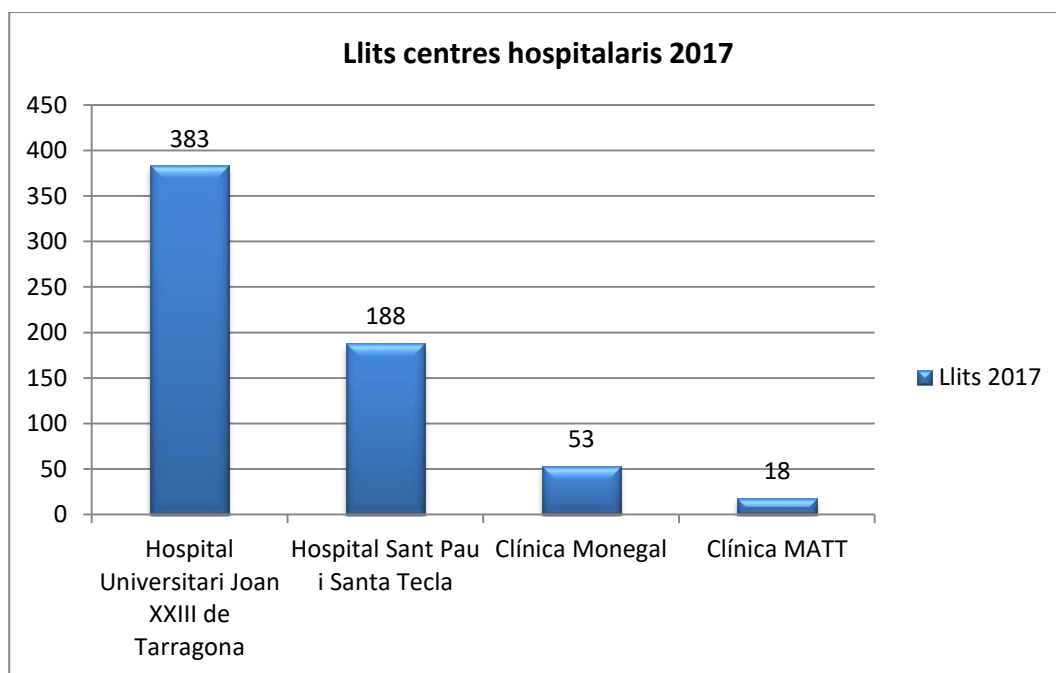
Font: ESPIMSA; juny 2017

Més informació a: <http://www.espimsa.cat/>

7.5 Centres i llits hospitalaris

Centres hospitalaris	Llits 2017
Hospital Universitari Joan XXIII de Tarragona	383
Hospital Sant Pau i Santa Tecla	188
Clínica Monegal	53
Clínica MATT	18
Total	642

Font: Webs dels diferents hospitals; maig 2017



Font: Webs dels diferents hospitals; maig 2017

8 Seu dels Jocs Mediterranis Tarragona 2018

Tarragona va ser escollida el 15 d'octubre de 2011 seu dels XVIII Jocs Mediterranis. Durant deu dies, del 22 de juny a l'1 de juliol de 2018, setze municipis acolliran els Jocs Mediterranis Tarragona 2018, una competició de caràcter poliesportiu que s'organitza en el marc del moviment olímpic.

8.1 El llegat dels Jocs en xifres

8.1.1 Inversió

Els quasi cinquanta-vuit milions d'euros d'inversió de recursos públics i privats deixaran un llegat en equipaments esportius renovats a Tarragona i als municipis seu. Una inversió per al territori de les més importants dels últims anys i que tindrà un efecte directe en l'economia i l'activació de l'ocupació.

8.1.1.1 Fonts de finançament de la inversió realitzada

Font de finançament	Import inversió	Concepte
Aportació de l'Ajuntament de Tarragona	10.336.714,00 €	L'Ajuntament de Tarragona destina 10.336.714 € per a les obres d'urbanització de l'Anella Mediterrània.
Aportació de la Generalitat de Catalunya	15.000.000,00 €	La Generalitat de Catalunya ha aportat 15.000.000 € per a la construcció del Palau d'Esports de l'Anella Mediterrània.
Aportació de l'Estat, a través del Consejo Superior de Deportes	6.200.000,00 €	El Consejo Superior de Deportes aporta 3.400.000 € per a la remodelació de l'estadi Club Gimnàstic i la pista d'atletisme de Campclar i 2.800.000 € per a la construcció de la piscina de 50 metres. La Diputació de Tarragona també ha contribuït econòmicament en la remodelació de la pista d'atletisme de Campclar.
Aportació de la Diputació de Tarragona	8.695.564,04 €	La Diputació de Tarragona ha aportat 8.695.564,04 € (IVA inclòs) per a la reforma i millora dels equipaments esportius dels municipis seu de la demarcació.
Aportació de la Diputació de Barcelona	1.200.100,00 €	La Diputació de Barcelona també col·labora amb l'aportació de 1.200.100 € per a la millora dels equipaments esportius de Castelldefels i Barcelona.
Aportació dels municipis seu	3.696.259,29 €	Els municipis seu han aportat 3.696.259,29 € per a les obres de remodelació i millora de les seves instal·lacions esportives.
Aportació privada	12.000.000,00 €	Aportació privada per a la construcció del Pavelló Sant Jordi per mitjà d'un acord amb la Universitat Rovira i Virgili per equilibrar la xarxa d'equipaments esportius a la ciutat.
Total inversió	57.128.637,33 €	Inversió pública i privada en equipaments

Font: Fundació Tarragona 2017 i elaboració pròpia; setembre 2017

Més informació a: <http://www.llegat2018.cat/llegat>

8.1.2 Voluntariat

Fins al 31 de juliol de 2017 un total de 6.805 persones s'han inscrit com a voluntàries a la base de dades del projecte de voluntaris i es formaran per donar cobertura a les necessitats operatives dels Jocs Mediterranis.

Més informació a: <http://www.llegat2018.cat/llegat>

8.1.3 Altres

Concepte	Import	Descripció
Patroninis i donacions	14.000.000 €	En data 30 de juny de 2017 els XVIII Jocs Mediterranis han formalitzat compromisos d'aportacions en concepte de patrocini i donació per un valor de 14.000.000 d'euros.
Aportació de l'Estat, a través del Consejo Superior de Deportes, al pressupost operatiu dels Jocs Mediterranis Tarragona 2018	6.000.000 €	El Consejo Superior de Deportes l'any 2018 farà una aportació de 6.000.000 € per al pressupost operatiu dels Jocs Mediterranis Tarragona 2018. Aquesta aportació s'incorporarà als ingressos previstos en el pressupost per atendre les necessitats de contractació per l'operativa dels JJMM.
TOTAL	20.000.000 €	

Font: Fundació Tarragona 2017; octubre 2017

Al web del [llegat dels Jocs Mediterranis Tarragona 2018](http://www.llegat2018.cat/llegat) trobareu més informació sobre les xifres que reflecteixen el llegat obtingut gràcies a la realització d'aquest esdeveniment esportiu, que es caracteritza pel fort component territorial i el compromís amb un llegat orientat al desenvolupament local.

Més informació a: <http://www.llegat2018.cat/llegat>

8.2 Esports i seus

ESPORT	DISCIPLINA	GÈNERE	SEU	INSTAL·LACIÓ
CERIMÒNIA D'INAUGURACIÓ			Tarragona	Estadi Club Gimnàstic de Tarragona
Aquàtics	Natació	M/F	Tarragona	Centre Aquàtic de Campclar
	Waterpolo	M/F	Tarragona	Centre Aquàtic de Campclar
Atletisme		M/F	Tarragona	Estadi d' Atletisme de Campclar
Bàdminton		M/F	El Morell	Pavelló del Morell
Bàsquet 3x3		M/F	Tarragona	Auditori Camp de Mart
Boxa		M	Torredembarra	Pavelló de Torredembarra
Ciclisme	Contrarellotge	M/F	Vila-seca	Circuit Urbà de Vila-seca
	En ruta	M/F	Vila-seca	Circuit Urbà de Vila-seca
Esgrima		M/F	La Selva del Camp	Pavelló de la Selva del Camp
Esquí nàutic		M/F	Tarragona	Marina Port Tarraco
Futbol		M	Multiseu	Multiseu
Gimnàstica	Artística	M/F	Reus	Pavelló Olímpic de Reus
	Rítmica	F	Reus	Pavelló Olímpic de Reus

ESPORT	DISCIPLINA	GÈNERE	SEU	INSTAL·LACIÓ
Golf		M/F	Tarragona	Club de Golf Costa Daurada
Halterofília		M/F	Constantí	Pavelló de Constantí
Handbol		M	Tarragona	Palau d'Esports de Campclar
Handbol		F	El Vendrell / Tarragona	Pavelló CE Vendrell i Palau d'Esports de Campclar
Hípica		Mixta	Barcelona	Reial Club de Polo Barcelona
Judo		M/F	Cambrils	Pavelló de Cambrils
Karate		M/F	Cambrils	Pavelló de Cambrils
Lluita	Grecoromana	M	Vila-seca	Pavelló de Vila-seca
	Lliure	M/F	Vila-seca	Pavelló de Vila-seca
Esports de bitlles	Bitlles - Lioneses	M/F	Tarragona	Velòdrom de Campclar
	Petanca	M/F	Tarragona	Velòdrom de Campclar
	Raffa	M/F	Tarragona	Velòdrom de Campclar
Piragüisme		M/F	Castelldefels	Canal Olímpic de Catalunya
Rem		M/F	Castelldefels	Canal Olímpic de Catalunya
Taekwondo		M/F	Salou	Pavelló de Salou
Tenis		M/F	Tarragona	Club Tennis Tarragona
Tenis de taula		M/F	Valls	Pavelló Joana Ballart de Valls
Tir amb arc		M/F	Tarragona	Estadi d'atletisme de Campclar
Tir olímpic		M/F	Tarragona	Camp de tir Jordi Tarragó
Triatló		M/F	Altafulla	Circuit urbà d'Altafulla
Vela		M/F	Salou	Club Nàutic Salou
Voleibol	Pista	M	Tarragona	Tarraco Arena Plaça
	Pista	F	Tarragona	Tarraco Arena Plaça
	Vòlei Platja	M/F	Tarragona	Platja Arrabassada
CEREMÒNIA DE CLOENDA			Tarragona	Estadi Club Gimnàstic de Tarragona

Font: Fundació Tarragona 2017; setembre 2017

Més informació a: <http://www.tarragona2018.cat/>



Font: Fundació Tarragona 2017; setembre 2017



Font: Fundació Tarragona 2017; setembre 2017

Contacte:

OFICINA DE SUPORT A LA INVERSIÓ
Subàrea d'Ocupació i Desenvolupament Econòmic

Ajuntament de Tarragona - Tarragona Impulsa
Av. Cardenal Vidal i Barraquer, s/n
Espai Tabacalera, Magatzem 1
43005 Tarragona
Tel.: (+34) 977 243 609
invest@tarragona.cat
<http://invest.tarragona.cat>

