FÒRUM ALCALDE

Tarragona, del 2008 als Jocs

Josep Fèlix Ballesteros

30 de juliol de 2018

AJUNTAMENT DE TARRAGONA

www.tarragona.cat APP TGN AGENDA

Treballadors municipals



1.229	792	835	2.856 p.
Ajuntament	Empreses municipals	Empreses contractades	Total

Població activa de Tarragona

56.884 p.

Treballadors serveis municipals **2.021 (3,6%)**
Empreses contractades **835 (1,5%)**

Pressupost consolidat 2018

199,38 M€

Polítiques despesa:
Seguretat (Guardia Urbana)

+7,07 M€
+87%

Any 2008 **8,16 M€**

Any 2018 **15,23 M€**

Tarragona: **del 2008 als Jocs**

AJUNTAMENT DE TARRAGONA

Polítiques despesa:
Neteja Pública

+6,70 M€
+38%

Any 2008 **17,74 M€**

Any 2018 **24,45 M€**

- ✔ Millora del servei
- ✔ Contenidors soterrats
- ✔ Recollida d'orgànica i de comerços

Tarragona: **del 2008 als Jocs**

AJUNTAMENT DE TARRAGONA

Polítiques despesa:
Transport públic (aportació EMT)

- ✔ Bitllets gratuïts per a escolars
- ✔ Ampliació de les línies

Tarragona: **del 2008 als Jocs**

AJUNTAMENT DE TARRAGONA

Polítiques despesa:
Promoció ocupació

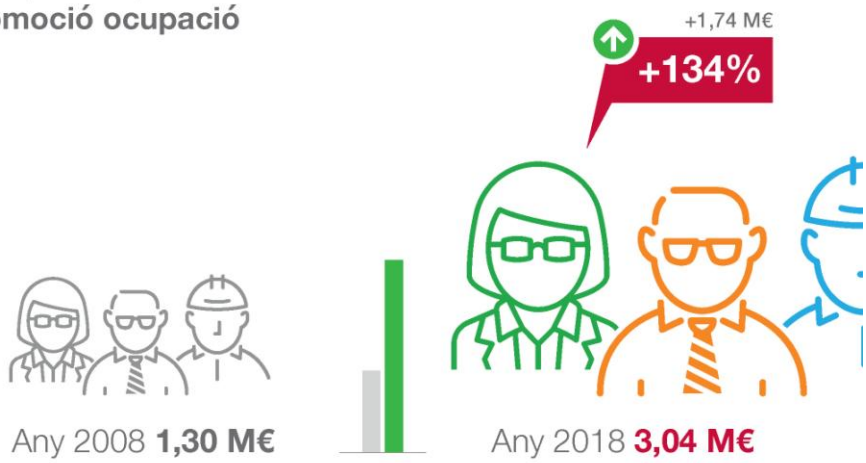

Tarragona: **del 2008 als Jocs**

AJUNTAMENT DE TARRAGONA

Polítiques despesa:
Serveis socials

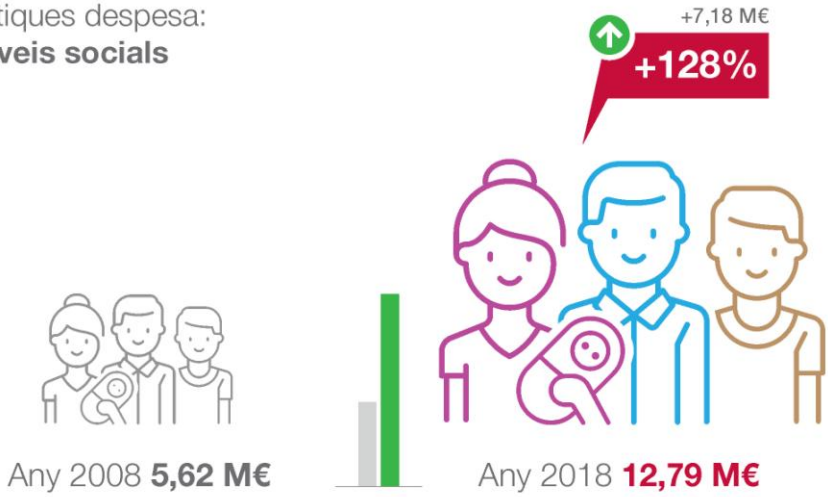

Tarragona: **del 2008 als Jocs**

AJUNTAMENT DE TARRAGONA

Inversions
2008-2018

Malgrat la crisi econòmica...
Tot i reduïr el deute...
A pesar de la baixa fiscalitat...

Hem invertit

374,8 M€

Tarragona: **del 2008 als Jocs**

AJUNTAMENT DE TARRAGONA

Principals inversions
2008-2018

	Esc. mecàniques "Les cent escales"	Urbanització vial servei Campclar
	2,29 M€	2,78 M€
Reg. paisatgística Camí de la Coma	Parc de les lletres	Inst. esportives JJMM2018
2,17 M€	1,17 M€	20,70 M€
Mercat Central	Escola Oficial d'Idiomes	Aparcament Jaume I
46 M€	7 M€	17 M€

Tarragona: **del 2008 als Jocs**

AJUNTAMENT DE TARRAGONA

Principals inversions
2008-2018

	Pla Parcial Albada i Floresta	Pla Parcial zona Hospital Joan XXIII
	9,76 M€	14 M€
Pla Parcial zona Campclar	Teatre Tarragona	Piscina Serrallo
23,16 M€	11,60 M€	1,66 M€
Caserna de la Guàrdia Urbana	Esc. mecàniques Palau Congressos	Adequació enllumenat Tgn.
9,66 M€	1,23 M€	6 M€

Tarragona: **del 2008 als Jocs**

AJUNTAMENT DE TARRAGONA

Comparativa pressió fiscal (impostos+taxes)
Sobre PIB

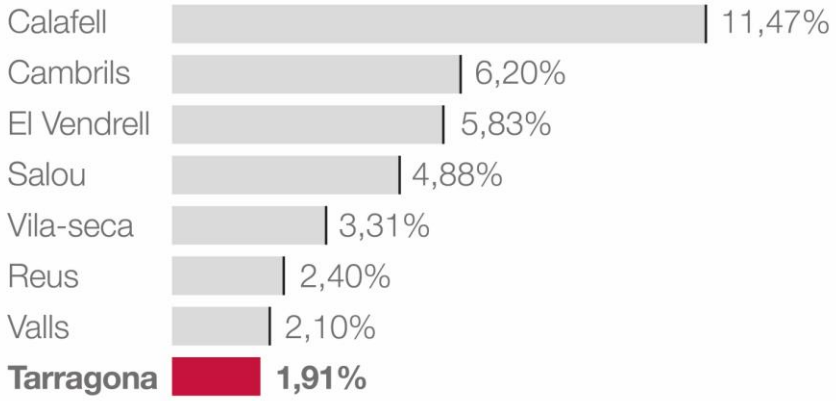

Tarragona: **del 2008 als Jocs**

AJUNTAMENT DE TARRAGONA

Deute municipal

Deute 2006

115,72%

-11,1%

Deute 2018 (previsió)

104,64%

Tarragona: **del 2008 als Jocs**

AJUNTAMENT DE TARRAGONA

Una nova visió de
la Tarragona dels Jocs

Alguns deien que
els Jocs eren un somni,
que no es farien.
La realitat els ha deixat en evidència.

Jocs Mediterranis Tarragona 2018:

La major inversió rebuda i gestionada per a la ciutat!

96 M€

Tarragona: **del 2008 als Jocs**

AJUNTAMENT DE TARRAGONA

Jocs Mediterranis
Pressupost (total)

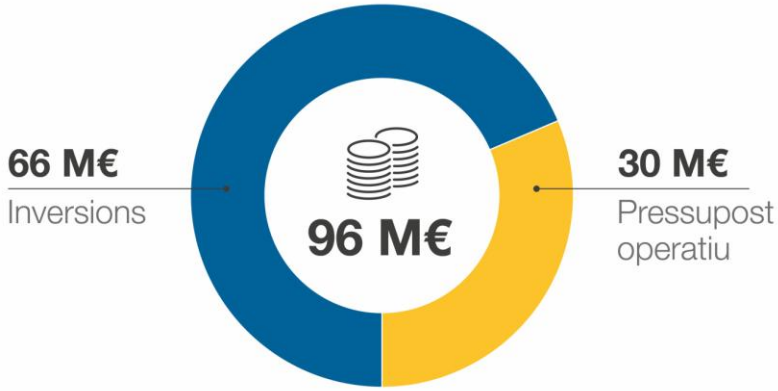

Tarragona: **del 2008 als Jocs**

AJUNTAMENT DE TARRAGONA



Tarragona: **del 2008 als Jocs**

AJUNTAMENT DE TARRAGONA

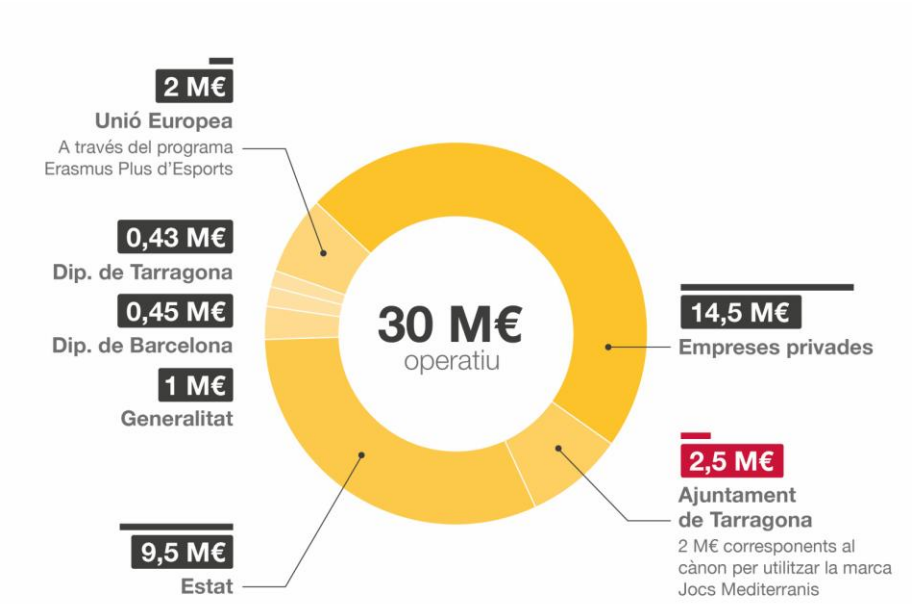

Tarragona: **del 2008 als Jocs**

AJUNTAMENT DE TARRAGONA

L'Anella Mediterrània
Espais esportius

Palau d'esports
Amb capacitat per a 5.000 espectadors

Complex Esportiu Campclar
Es composa de piscines cobertes i un pavelló poliesportiu

L'Anella Mediterrània
Espais esportius

Estadi d'atletisme
Amb capacitat per a 2.000 espectadors i amb una recta de 60 metres coberta

Camp de rugby

Espais annexos a l'Estadi d'atletisme per a llançament i escalfament



L'Anella Mediterrània
Espais esportius

Centre Aquàtic
Piscina descoberta de 50x25m



Tarragona: **del 2008 als Jocs**

AJUNTAMENT DE TARRAGONA

L'Anella Mediterrània
Espais esportius

Ciutat esportiva del Nàstic

Tarragona: **del 2008 als Jocs**

AJUNTAMENT DE TARRAGONA

L'Anella Mediterrània

Espais de lliure accés per a lleure

Zones verdes
12,99 hectàrees

Camins de sauló
2.363 m

Llac artificial
Compta amb zona d'embarcador i un volum de 6.047 m3 i una alçada màxima de l'aigua de 1,95 m.

Àrea de picnic

Tarragona 2018

Moviment diari de persones

4.000 Atletes de 26 delegacions
1.000 Jutges
3.500 Voluntaris
3.000 Llocs de treball indirectes

11.500 Persones mobilitzades

Tarragona 2018 ha estat un èxit

Tarragona 2018
Impacte

Més de 10.000 persones x 11 dies

Tarragona 2018
Impacte

Els Jocs han permès...

Jocs Mediterranis
Inversió

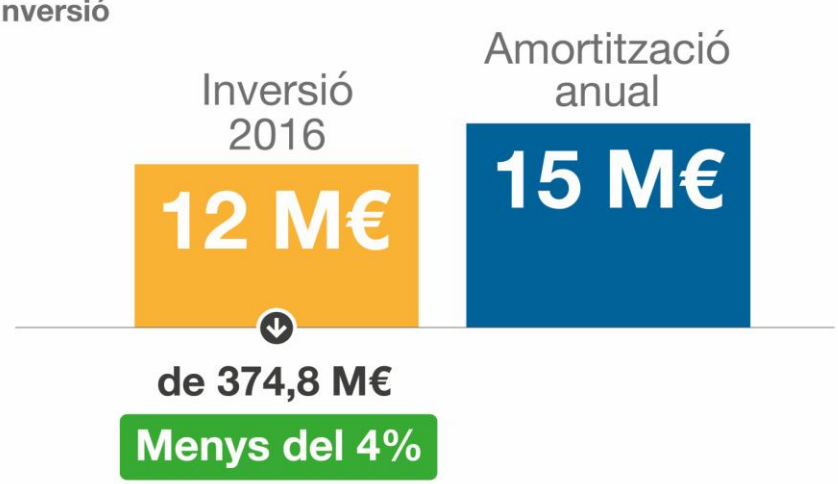

Tarragona: **del 2008 als Jocs**

AJUNTAMENT DE TARRAGONA

Inversions per sectors
2008-2018

21,53 M€	Cultura i patrimoni	**6,57 M€**	Modernització admin.
46 M€	Comerç	**13,6 M€**	Neteja
17 M€	Esports (no inclou els Jocs)	**3,82 M€**	Promoció econòmica
8,61 M€	Educació	**9,66 M€**	Seguretat
11,29 M€	Equipaments	**64,99 M€**	Urb. i espais públics
2,7 M€	Equipaments socials	**15,64 M€**	Vialitat
2,5 M€	Joventut	**3,34 M€**	Zones verdes
12,55 M€	Mobilitat	**20,67 M€**	Altres/Jocs
		111,94 M€	Altres

Tarragona: **del 2008 als Jocs**

AJUNTAMENT DE TARRAGONA

Jocs Mediterranis
Licitacions

Núm. empreses/relació

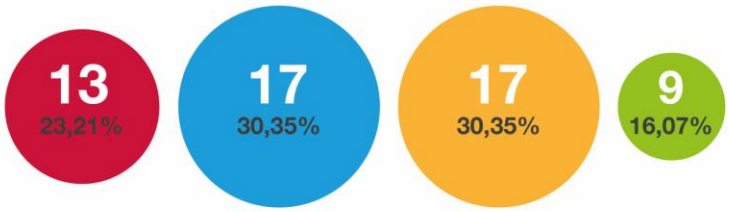

84% són catalanes

Tarragona: **del 2008 als Jocs**

AJUNTAMENT DE TARRAGONA

Tarragona 2018
Inversió anual en subministraments

Total ciutat

33,56 M€

Instal·lacions Jocs

284.691 € **(0,84%)**

És assumible

Tarragona: **del 2008 als Jocs**

AJUNTAMENT DE TARRAGONA